

## Lansering av studiebarometeret for fagskolestudenter

## Studiebarometeret for fagskolestudenter 2018


- Oppdrag fra Kunnskapsdepartementet (KD) i 2017
- Pilotundersøkelse gjennomført høsten 2017
- Første fullskalaundersøkelse gjennomført i april-mai 2018
- Undersøkelsen ble sendt til alle fagskolestudenter som har gått mer enn ett semester på utdanningstilbudet sitt
  - På noen fagskoler mottok også studenter i første semester undersøkelsen
- Svarprosent: 43
- Svar fra over 5500 studenter på over 500 utdanningstilbud ved 77 fagskoler
- Resultater fra undersøkelsen skal publiseres på utdanningstilbudsnivå i en portal
  - <http://www.studiebarometeret.no/no/fagskole>

## Fagfelt og antall studenter

Fagfelt	Utvalg	Svar	Svar%
Naturvitenskapelige fag, håndverksfag og tekniske fag (Tekniske fag)	6026	2671	44 %
Helse-, sosial- og idrettsfag (Helse- og sosialfag)	3024	1205	40 %
Humanistiske og estetiske fag (Kreative fag)	1686	805	48 %
Økonomiske og administrative fag	1193	447	37 %
Samferdsels- og sikkerhetsfag og andre servicefag	986	378	38 %
Samfunnsfag og juridiske fag (Mediefag)	222	88	40 %
Lærerutdanninger og utdanninger i pedagogikk	133	66	50 %
Primærnæringsfag	137	64	47 %
Nasjonalt	13407	5724	43 %

## Tekniske fag

- Nesten bare menn (94 %)
- Alder (snitt): 29 år
- Nesten alle (90 %) har relevant arbeidserfaring
- Nesten alle (92 %) går på utdanninger på 120 studiepoeng
- Nesten halvparten (43 %) går på heltidsutdanninger
- De fleste (56 %) følger utdanning på campus, men nesten ingen (4 %) tar utdanning på nett
- 28 % ønsker å ta ytterligere utdanning

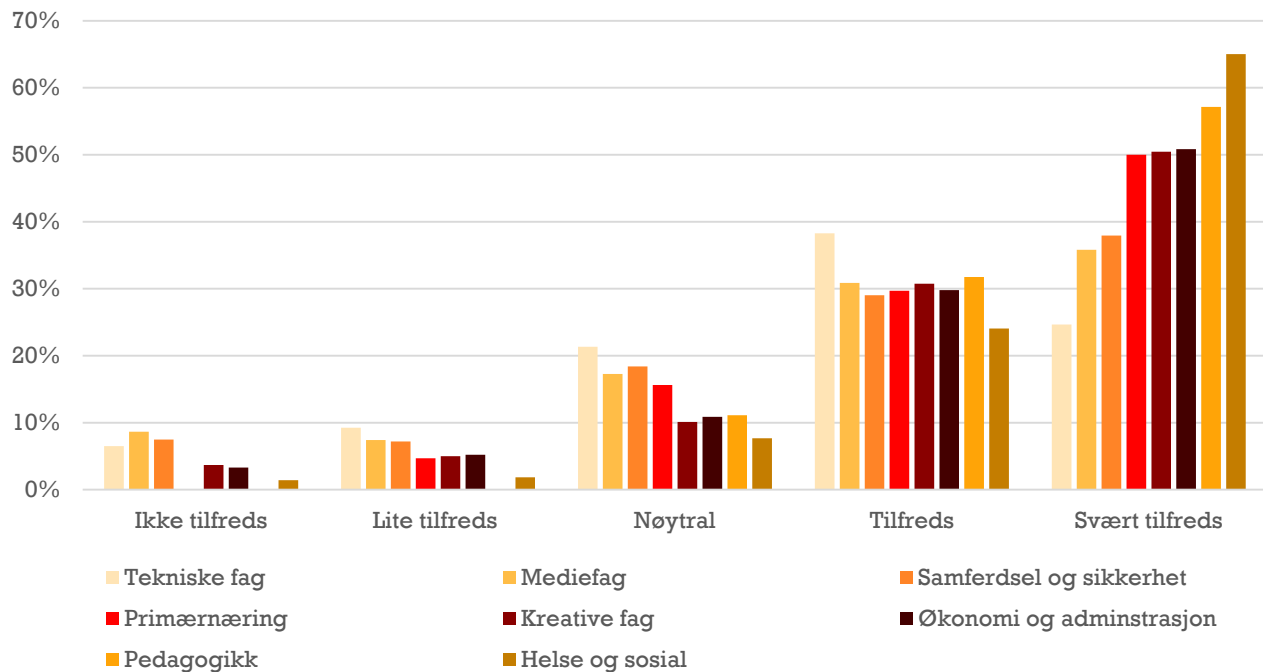


## Helse- og sosialfag

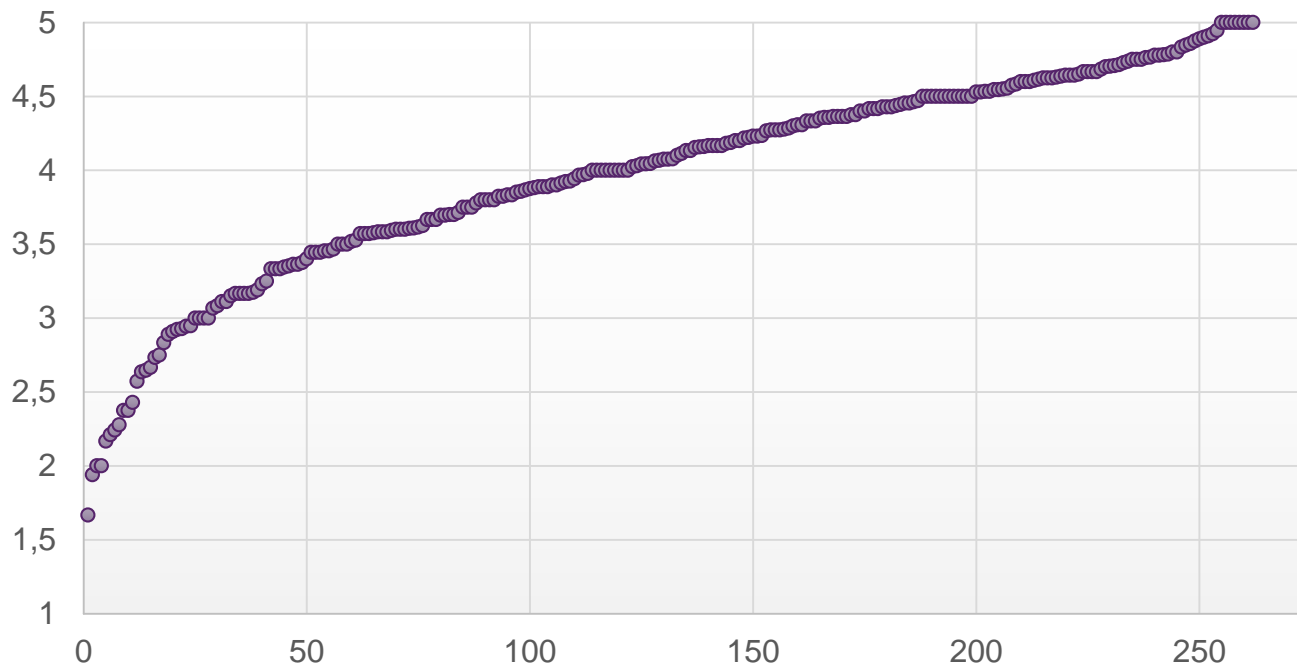
- Nesten bare kvinner (90 %)
- Alder (snitt): 39 år
- Nesten alle (90 %) har relevant arbeidserfaring
- Nesten alle (90 %) går på utdanninger på 60 studiepoeng
- Alle (100 %) er deltidsstudenter
- De fleste tar utdanning på campus (litt over 64 %), men en relativt stor andel tar utdanning på nett (23 %)
- 30 % ønsker å ta ytterligere utdanning



## Overordnet tilfredshet - fagfelt

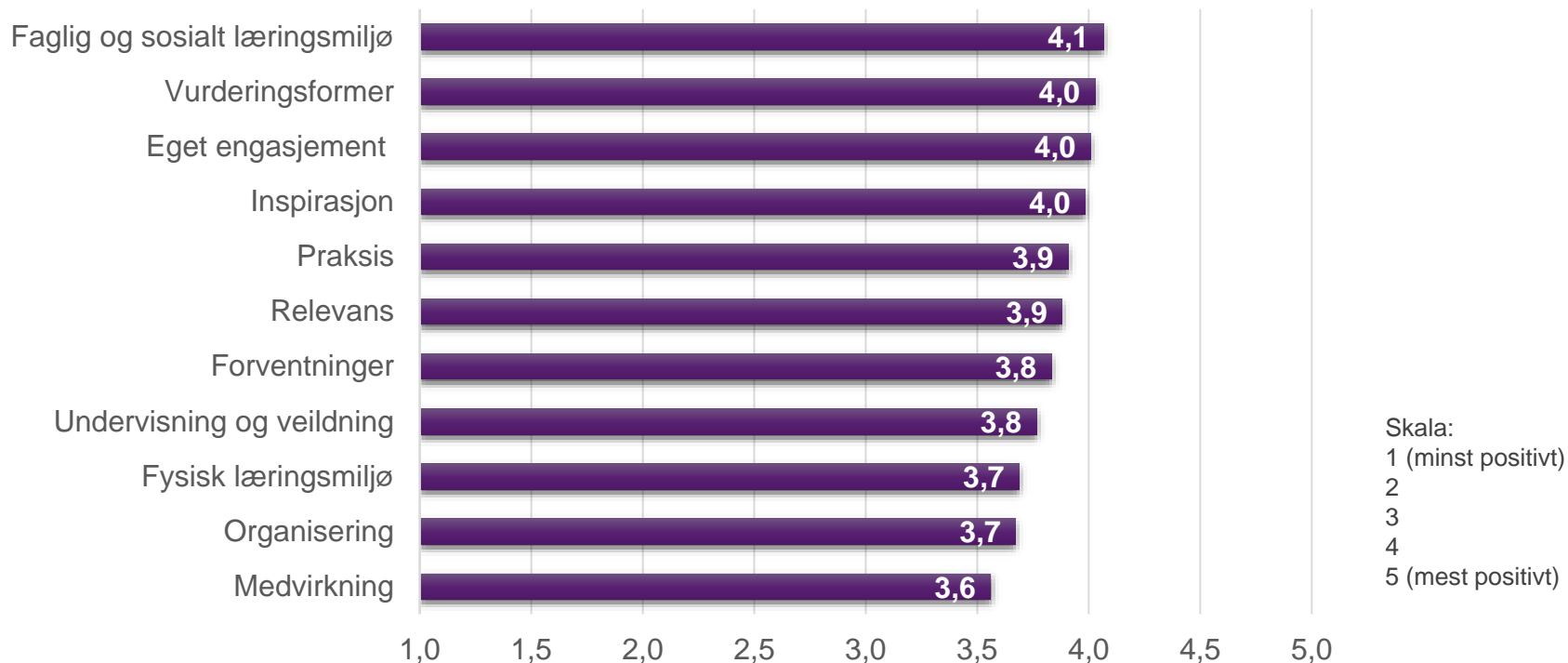


## Overordnet tilfredshet - utdanningstilbud



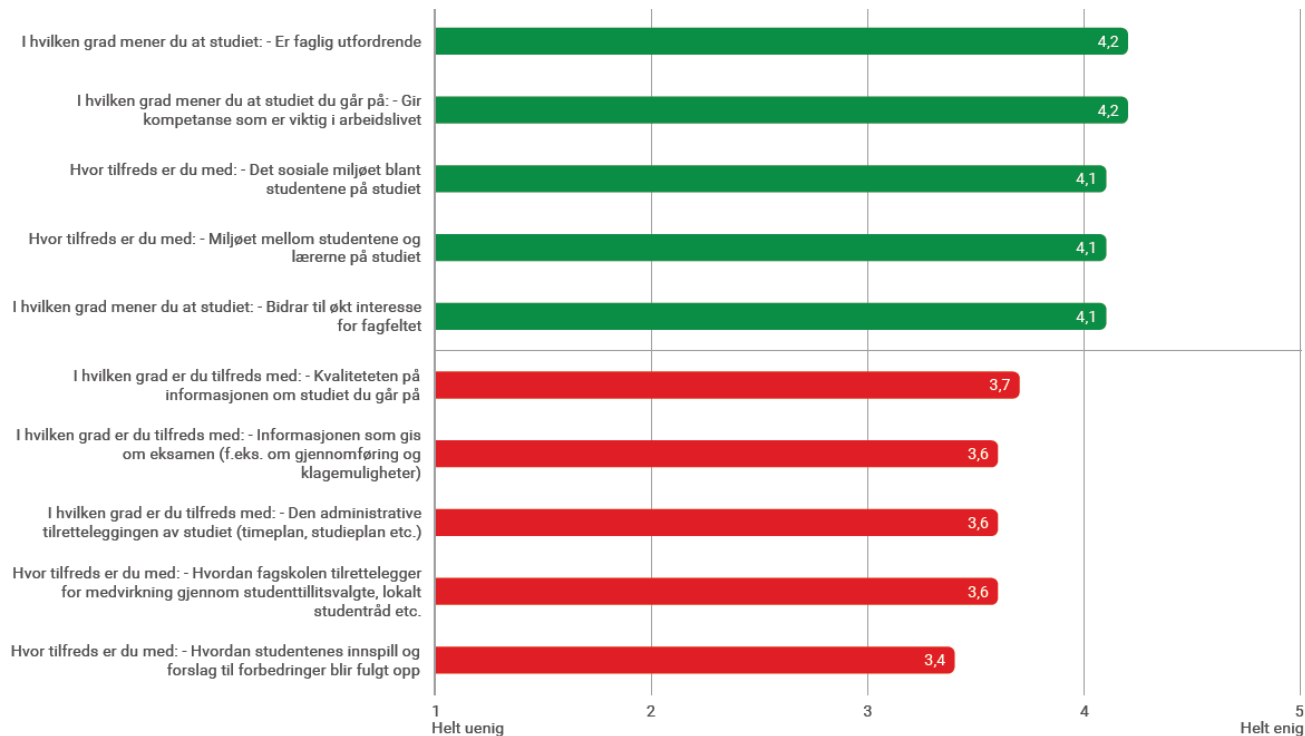
Skala:  
1 (ikke tilfreds)  
2  
3  
4  
5 (svært tilfreds)

## Hva er studentene mest og minst fornøye med?



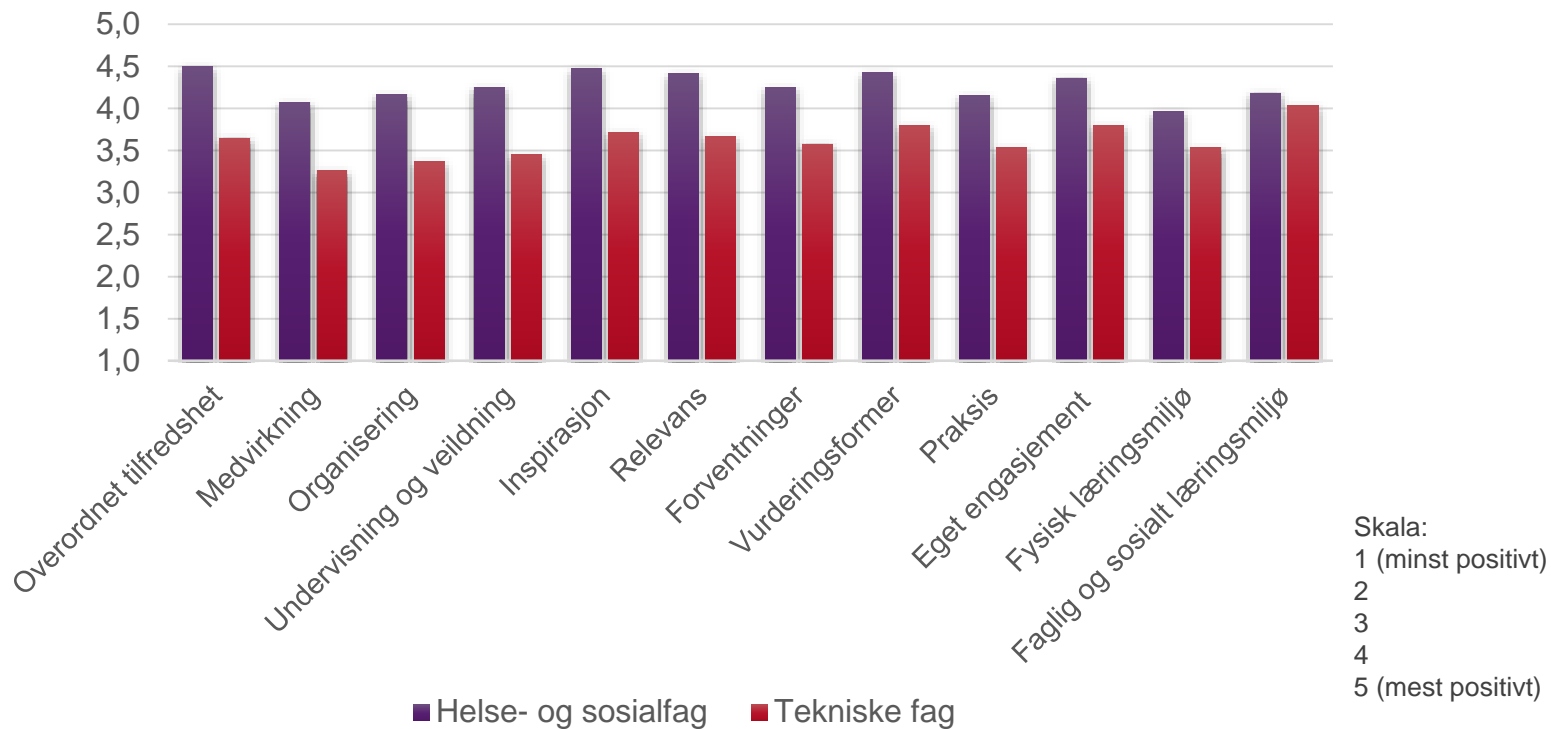


## Hva er studentene mest og minst fornøye med?



Skala:  
 1 (minst positivt)  
 2  
 3  
 4  
 5 (mest positivt)

## Forskjeller mellom helse- og sosialfag og tekniske fag

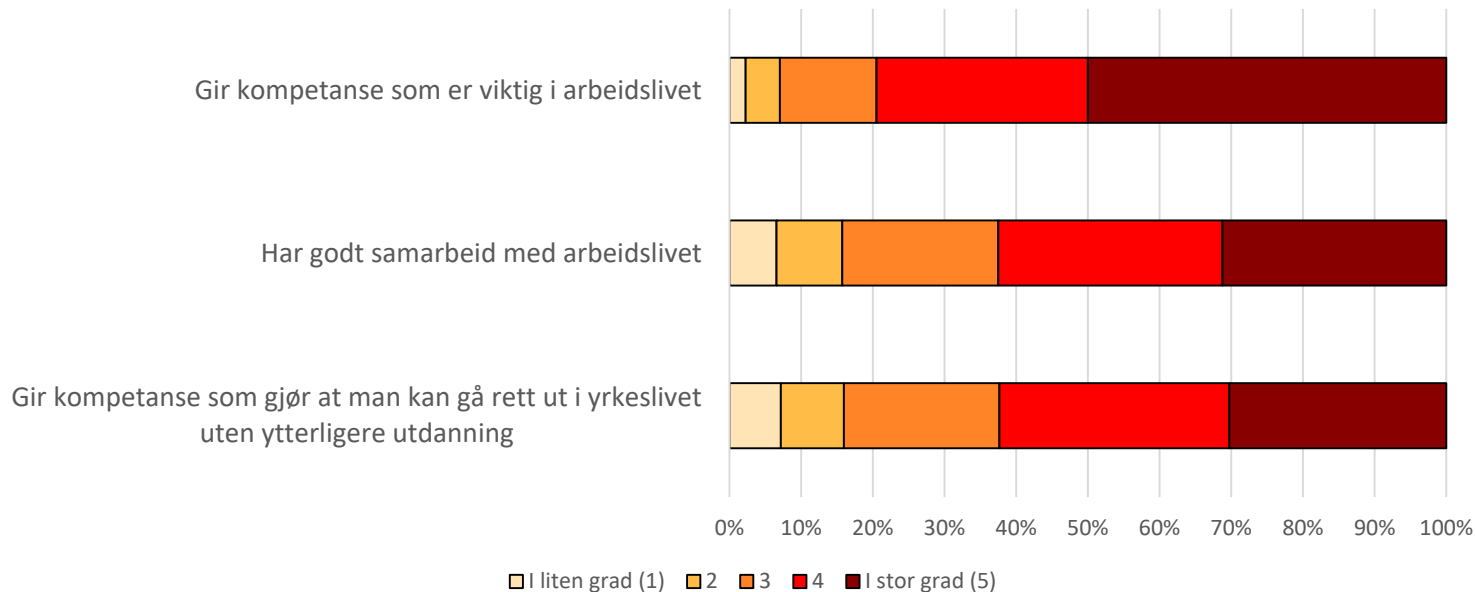


## Hva forklarer forskjeller mellom fagfelt?

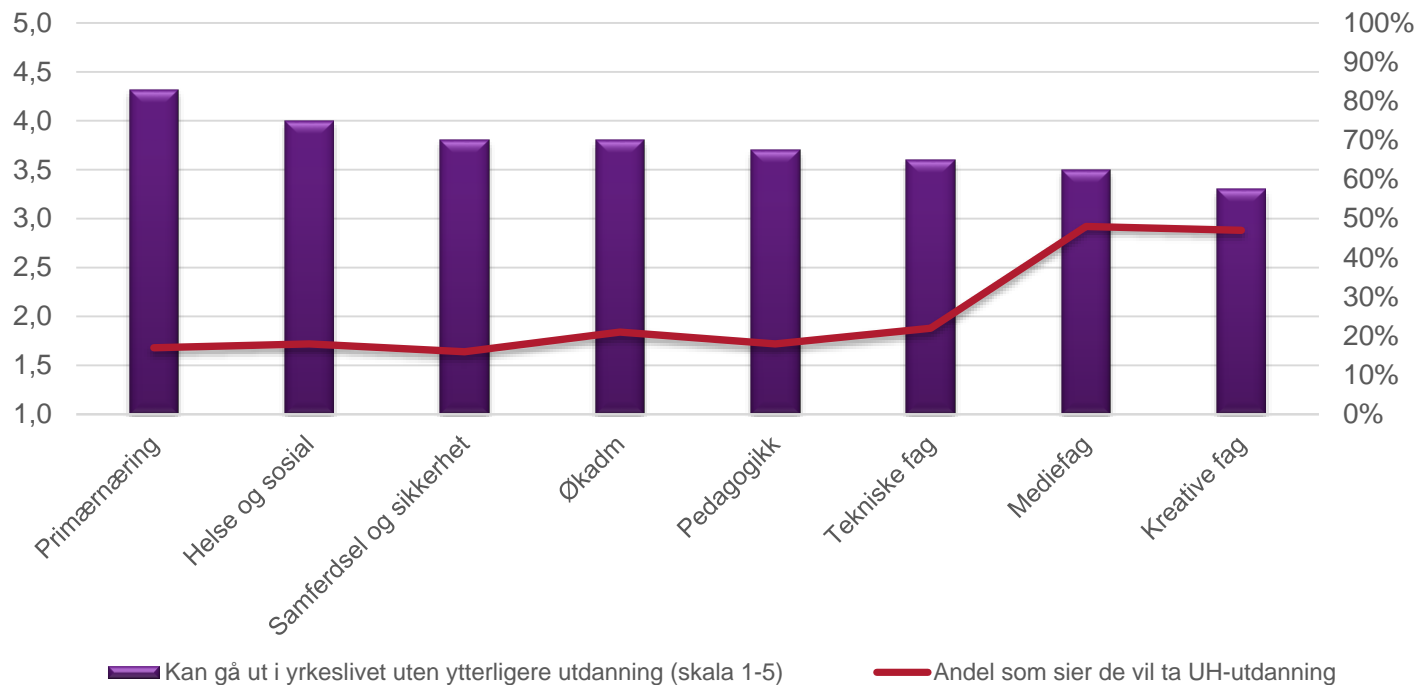
- Ulikheter i hvordan utdanningstilbudet tilbys i de ulike fagfeltene
  - Studenter er mindre tilfredse med utdanningstilbudet jo lenger de går på det
  - Studenter er på utdanninger av lang varighet (120 studiepoeng) er mindre fornøyde enn studenter som tar kortere utdanninger
  - Heltidsstudenter er noe mindre fornøyde enn deltidsstudenter.
- Ulikheter i studentenes bakgrunn i de ulike fagfeltene
  - Eldre studenter er noe mer fornøyde enn yngre, men det må store aldersforskjeller til før forskjellene blir betydelige
- Slike bakgrunnsvariabler forklarer noe av forskjellen mellom helse- og sosialfag og tekniske fag
- Kan også være et uttrykk for lavere kvalitet i utdanningstilbudene i enkelte fagfelt

## Arbeidslivsrelevans

I hvilken grad mener du at studiet du går på:



## Arbeidslivsrelevans og videre utdanningsplaner

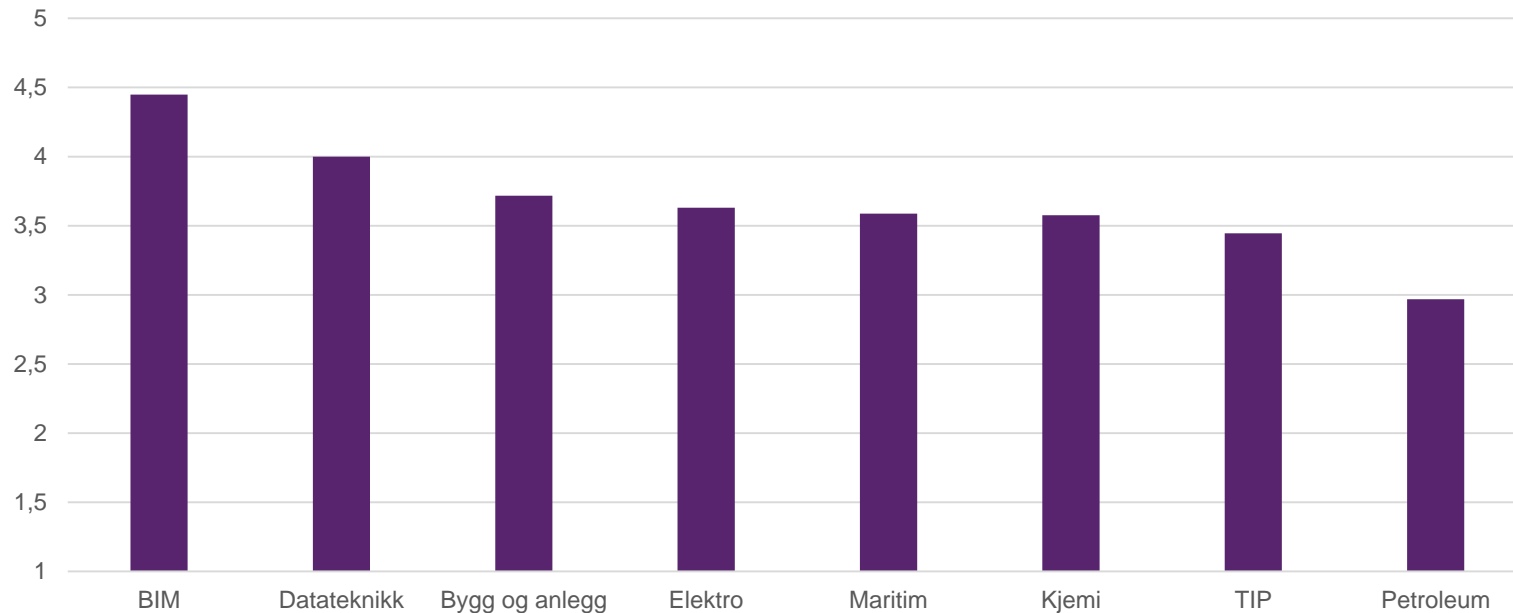


# Tekniske fag – resultater på fagretningsnivå

## Tekniske fag – fagretninger – overordnet tilfredshet

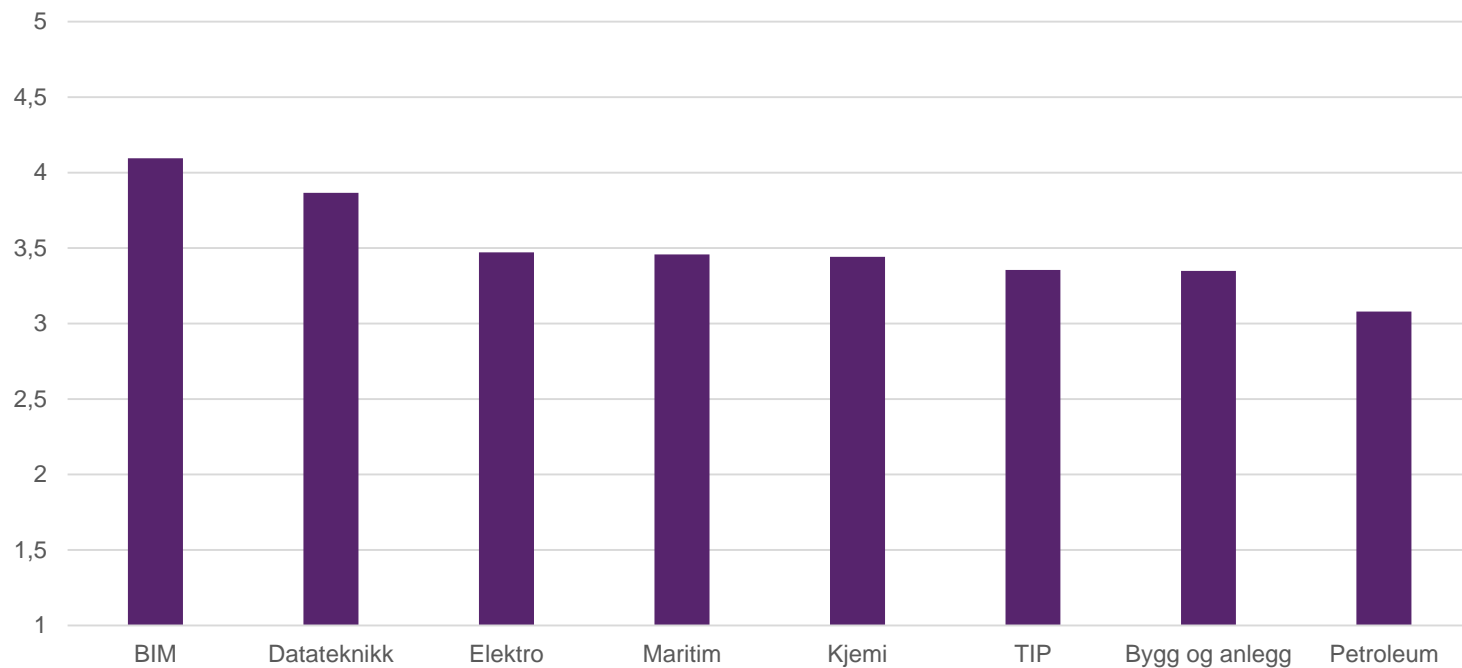
Fagfelt	Utvalg	Svar	Svar%
Bygg og anlegg	1790	794	44 %
Elektro	1755	767	44 %
TIP	859	379	44 %
Maritim	817	350	43 %
Petroleum	208	71	34 %
Kjemi	173	70	40 %
BIM	91	54	59 %
Datateknikk	60	46	77 %

## Overordnet tilfredshet

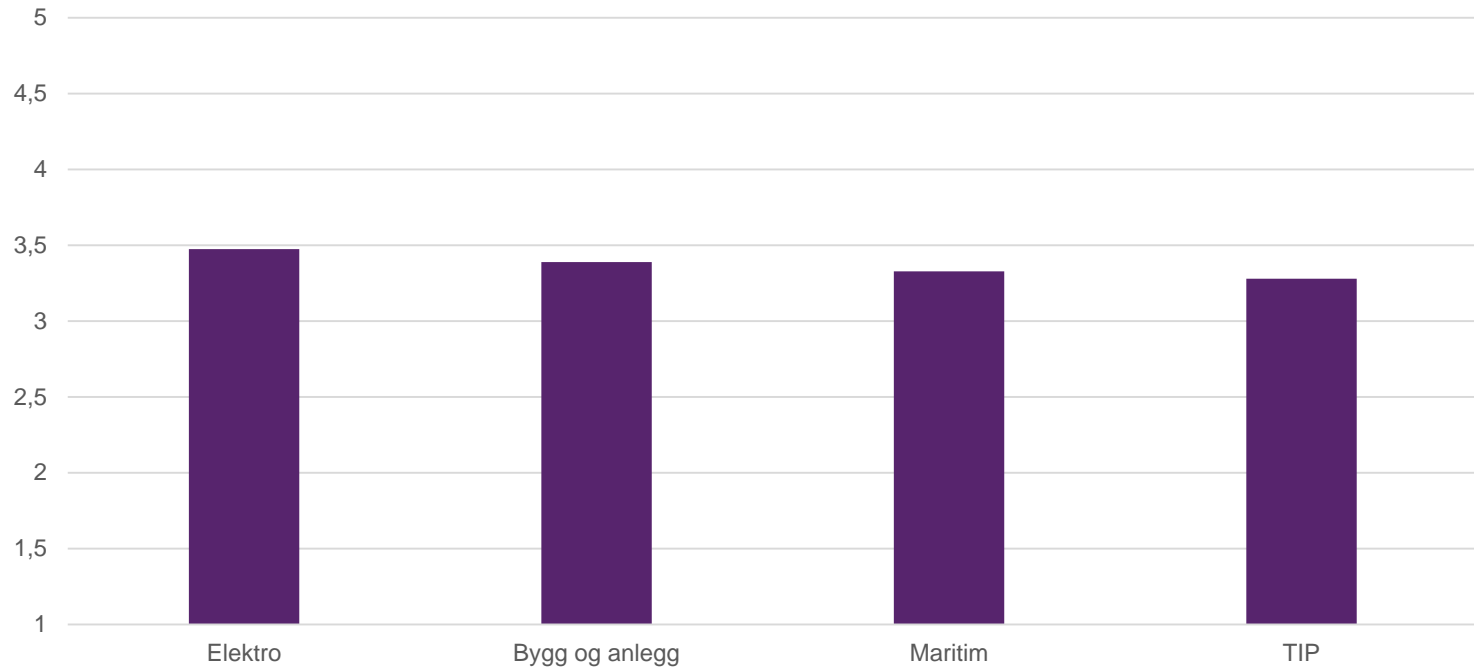




## Undervisning og veiledning – indeks

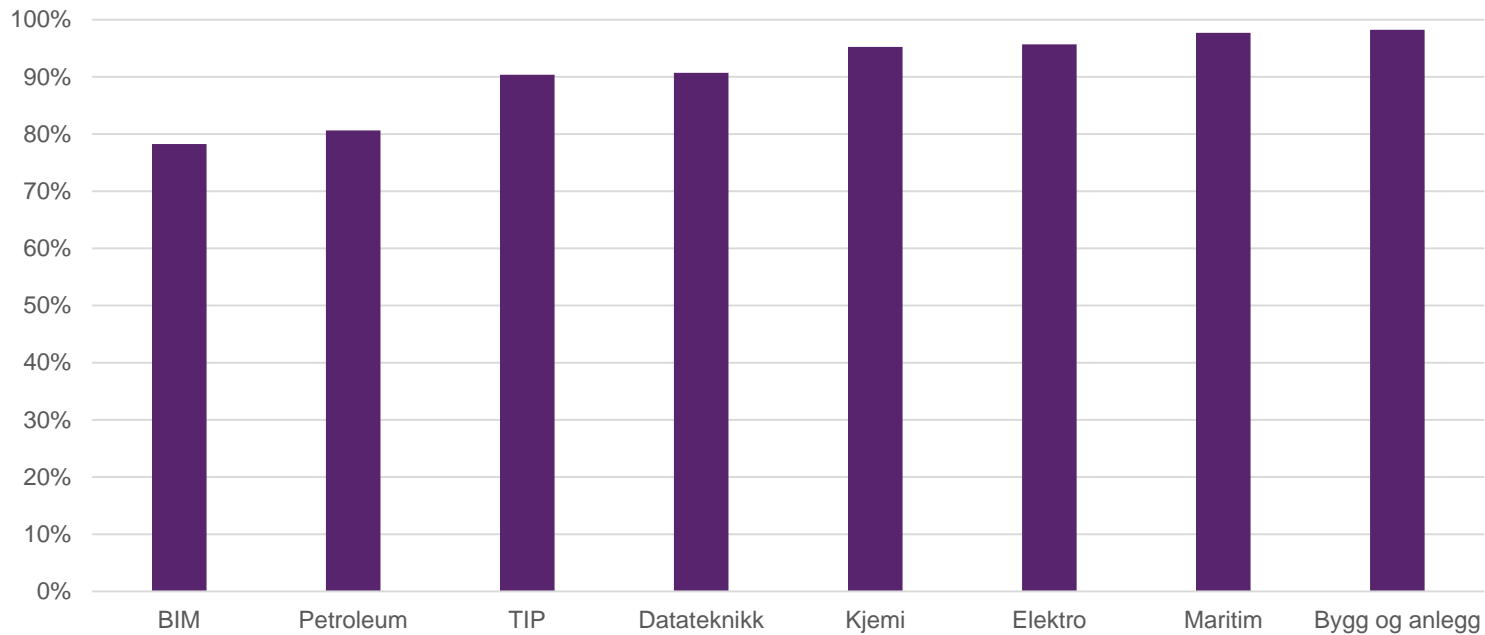


## Praksis – indeks

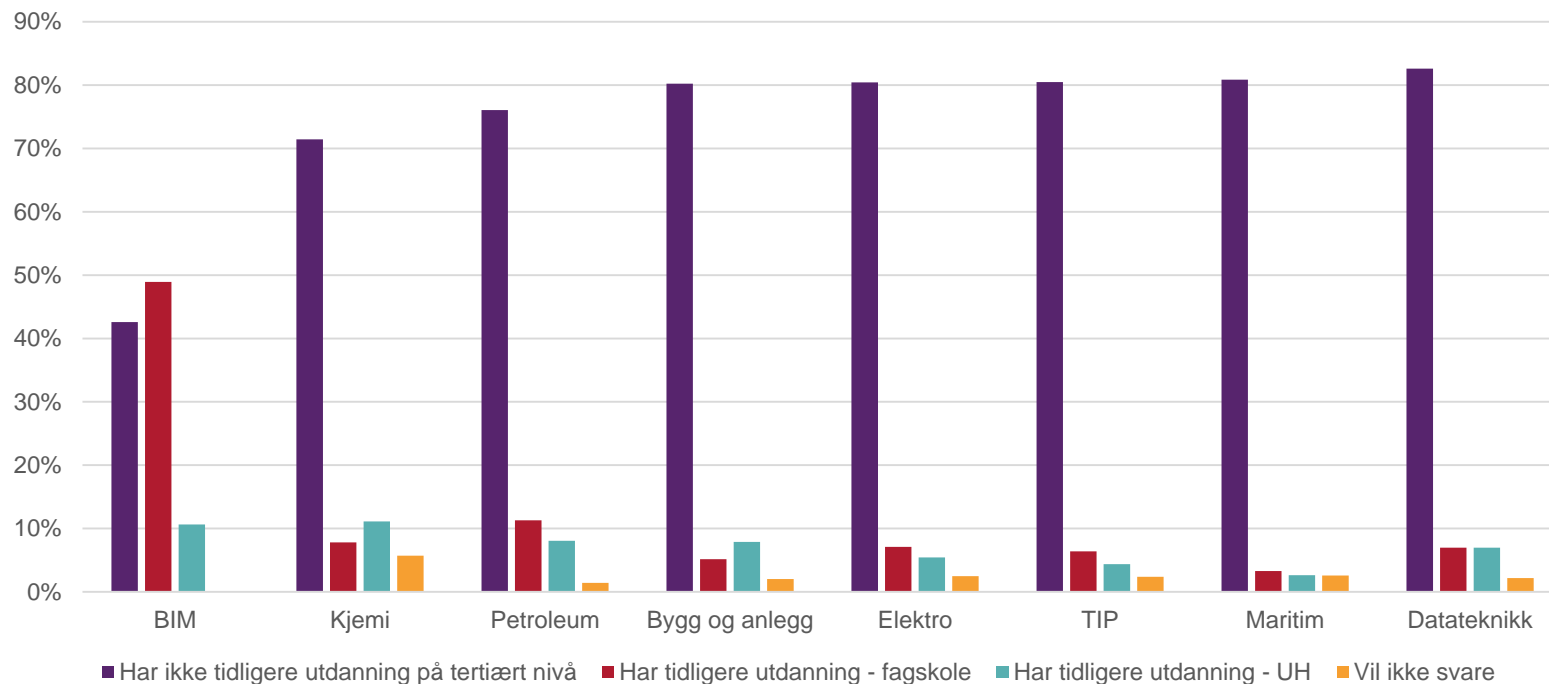


## Tidligere arbeidserfaring

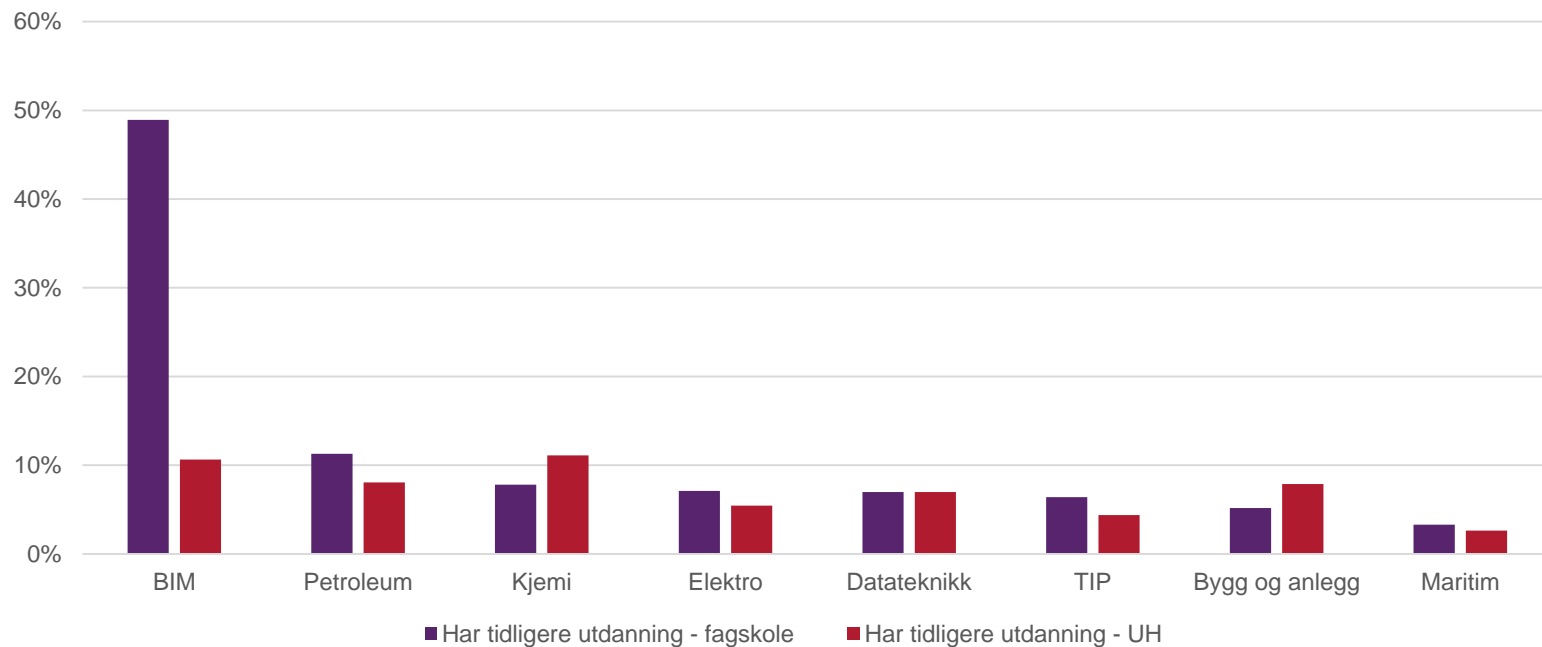
Har hatt eller er i relevant arbeid



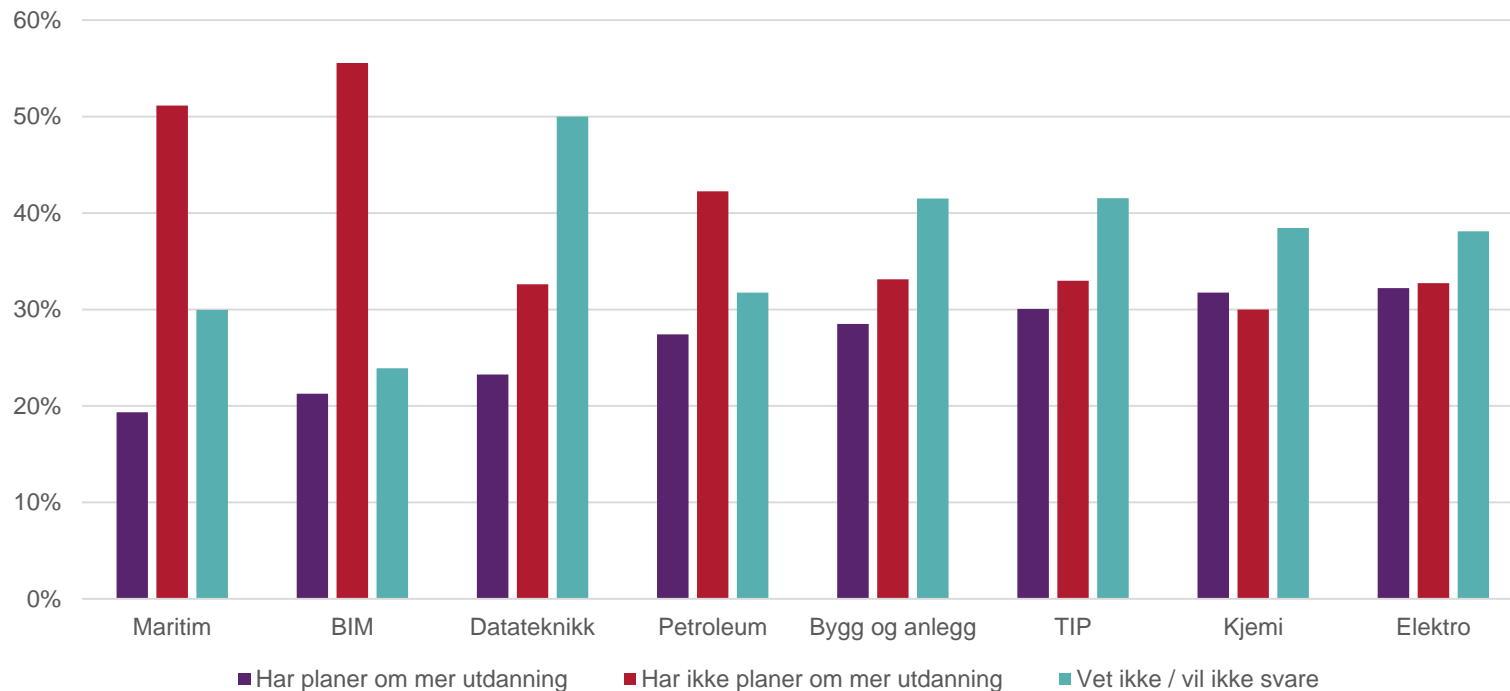
## Tidligere utdanning



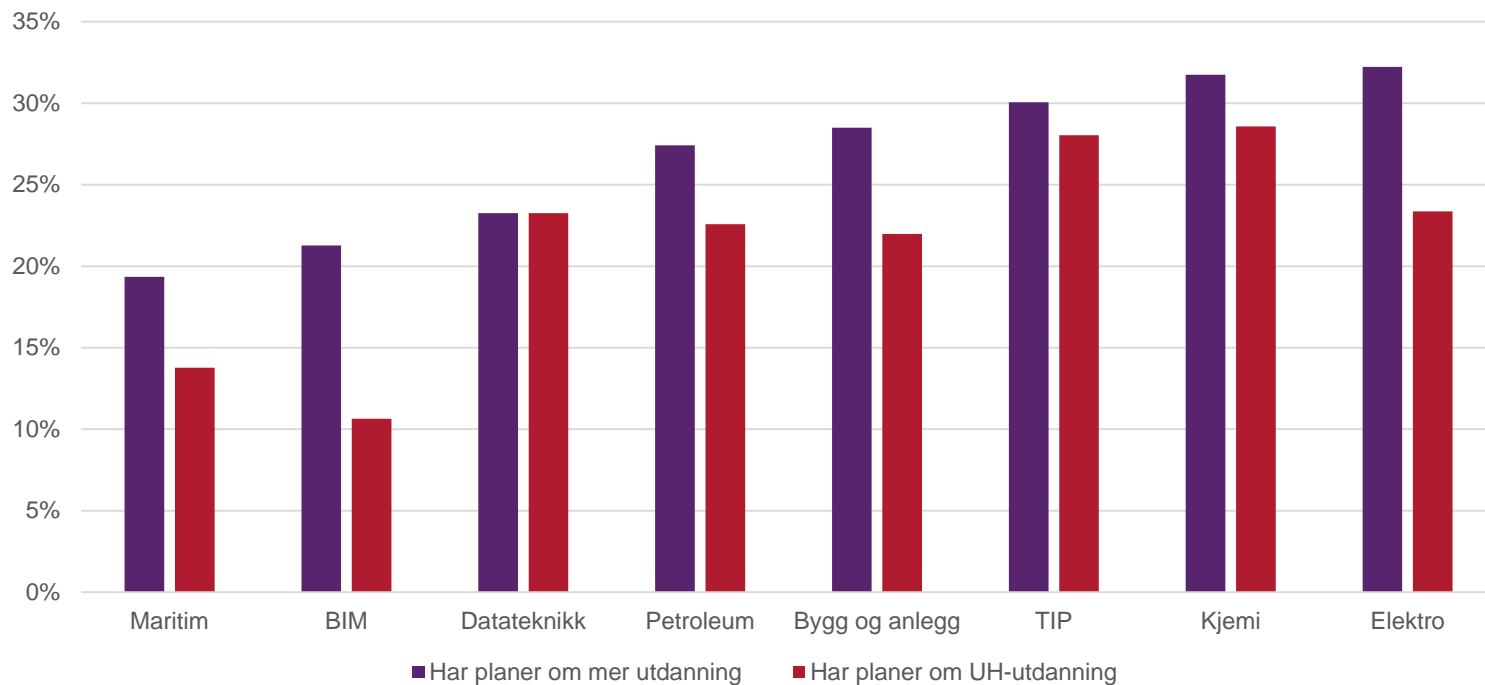
## Tidligere utdanning



## Videre utdanningsplaner - fagretninger



## Videre utdanningsplaner UH - fagretninger



# Studiebarometeret.no



#### Økonomiske og administrative fag

[Økonomisk administrative fag](#)  
[Handel og markedsføring](#)  
[Kontofag](#)  
[Hotell- og reseivfag](#)  
[Økonomiske og administrative fag, andre](#)



#### Prøvenæringsfag

[Jordbruk](#)  
[Gartneri og høgebruk](#)  
[Prøvenæringsfag, andre](#)



#### Semferdsels- og sikkerhetsfag og andre servicefag

[Samferdsel](#)  
[Sikkerhet](#)  
[Andre servicefag](#)



#### Humanvitenskapelige og estetiske fag

[Religionsutdanninger](#)  
[Musikk, dans og drama](#)  
[Bilgende kunst og kunsthåndverk](#)



#### Læretutdanninger og utdanninger i pedagogikk

[Utdanninger i pedagogikk](#)  
[Læretutdanninger og utdanninger i pedagogikk, andre](#)



#### Helse-, sosial- og rettsfag

[Pleie- og omsorgsfag](#)  
[Sosialfag](#)  
[Terapeutiske fag](#)  
[Helse-, sosial- og rettsfag, andre](#)

#### Avgrens søket

##### Institusjon

##### Studiested

##### Fagfelt

##### Faggrupper

##### Undervisningsform 7

- Campus (78)
- Samlingsbasert (31)
- Nettbasert (8)

#### Søkeresultat

Utdanningsstilbud (104)

##### Maskinoffiser på ledelsesnivå

Bodin videregående skole og maritime fagskole, Bode  
 Utdanninger i elektrofag, mekaniske fag og maskinfag  
 Heltid, 120 studiepoeng

[Se resultat](#)  
[Legg til sammenligning](#)

##### Automatisering

Chr. Thams fagskole, Løkken Verk  
 Utdanninger i elektrofag, mekaniske fag og maskinfag  
 Deltid, 120 studiepoeng  
 (7) Utdanningsstilbudet har for få svar til å vise svardata

[Se resultat](#)  
[Legg til sammenligning](#)

##### Elektronikk

Chr. Thams fagskole, Løkken Verk  
 Utdanninger i elektrofag, mekaniske fag og maskinfag  
 Deltid, 120 studiepoeng  
 (7) Utdanningsstilbudet har for få svar til å vise svardata

[Se resultat](#)  
[Legg til sammenligning](#)



**Takk for  
oppmerksomheten!**