

Studiebarometeret for fagskolestudenter

Presentasjon for Nasjonalt fagskoleråd 18.10.2018

Studiebarometeret for fagskolestudenter 2018

- Oppdrag fra Kunnskapsdepartementet (KD) i 2017
- Pilotundersøkelse gjennomført høsten 2017
- Første fullskalaundersøkelse gjennomført i april-mai 2018
- Undersøkelsen ble sendt til alle fagskolestudenter som har gått mer enn ett semester på utdanningstilbudet sitt
 - På noen fagskoler mottok også studenter i første semester undersøkelsen
- Svarprosent: 43
- Svar fra over 5500 studenter på over 500 utdanningstilbud ved 77 fagskoler
- Resultater fra undersøkelsen skal publiseres på utdanningstilbudsnivå i en portal
 - <http://www.studiebarometeret.no/no/fagskole>

Fagfelt og antall studenter

Fagfelt	Utvalg	Svar	Svar%
Naturvitenskapelige fag, håndverksfag og tekniske fag (Tekniske fag)	6026	2671	44 %
Helse-, sosial- og idrettsfag (Helse- og sosialfag)	3024	1205	40 %
Humanistiske og estetiske fag (Kreative fag)	1686	805	48 %
Økonomiske og administrative fag	1193	447	37 %
Samferdsels- og sikkerhetsfag og andre servicefag	986	378	38 %
Samfunnsfag og juridiske fag (Mediefag)	222	88	40 %
Lærerutdanninger og utdanninger i pedagogikk	133	66	50 %
Primærnæringsfag	137	64	47 %
Nasjonalt	13407	5724	43 %


Helse- og sosialfag

- Nesten bare kvinner (90 %)
- Alder (snitt): 39 år
- Nesten alle (90 %) har relevant arbeidserfaring
- Nesten alle (90 %) går på utdanninger på 60 studiepoeng
- Alle (100 %) er deltidsstudenter
- De fleste tar utdanning på campus (litt over 64 %), men en relativt stor andel tar utdanning på nett (23 %)
- 30 % ønsker å ta ytterligere utdanning



Tekniske fag

- Nesten bare menn (94 %)
- Alder (snitt): 29 år
- Nesten alle (90 %) har relevant arbeidserfaring
- Nesten alle (92 %) går på utdanninger på 120 studiepoeng
- Nesten halvparten (43 %) går på heltidsutdanninger
- De fleste (56 %) følger utdanning på campus, men nesten ingen (4 %) tar utdanning på nett
- 28 % ønsker å ta ytterligere utdanning

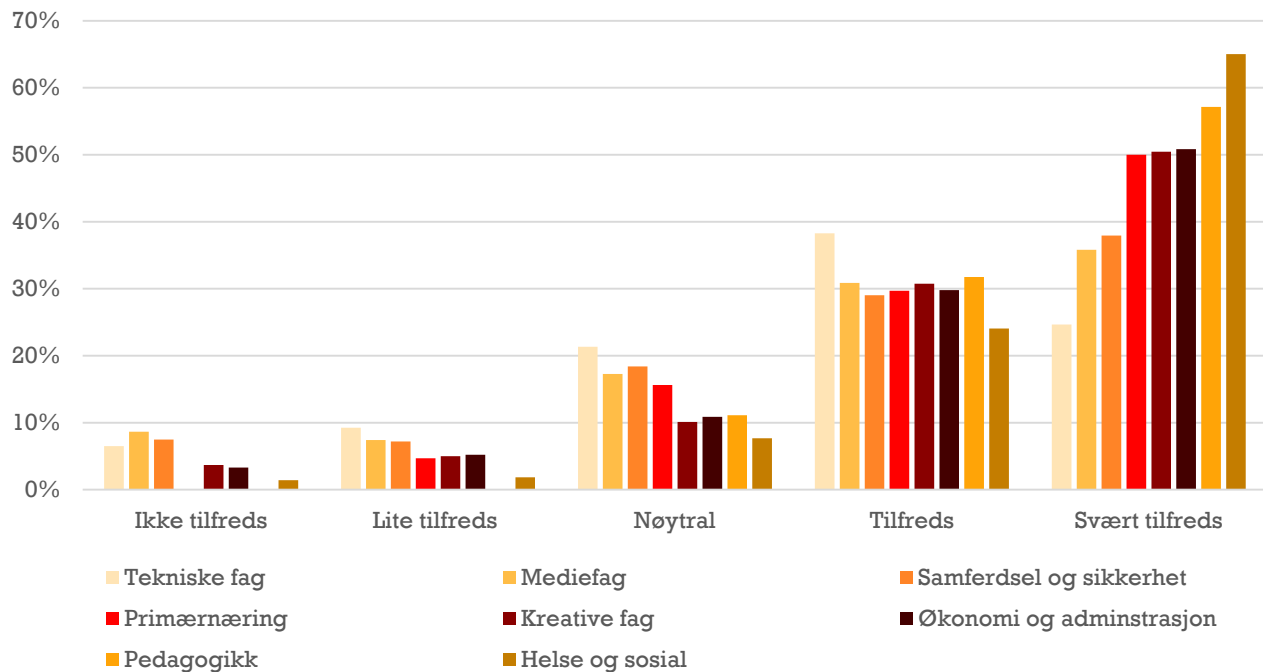


Kreative fag

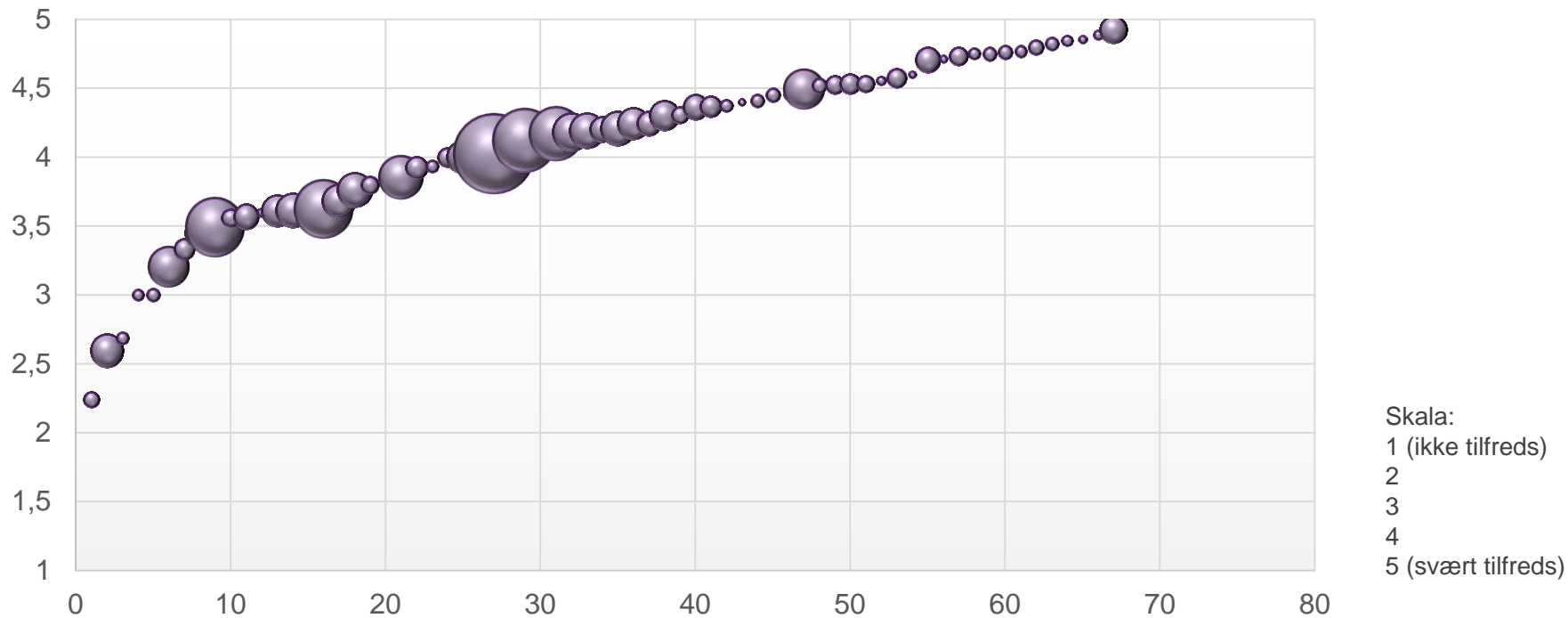
- De fleste er kvinner (69 %)
- Alder (snitt): 25 år
- Noen (30 %) har relevant arbeidserfaring
- Nesten alle (81 %) går på utdanninger på 120 studiepoeng
- Nesten alle (94 %) går på heltidsutdanninger
- Nesten alle (90 %) følger utdanning på campus
- Over halvparten (52 %) ønsker å ta mer utdanning



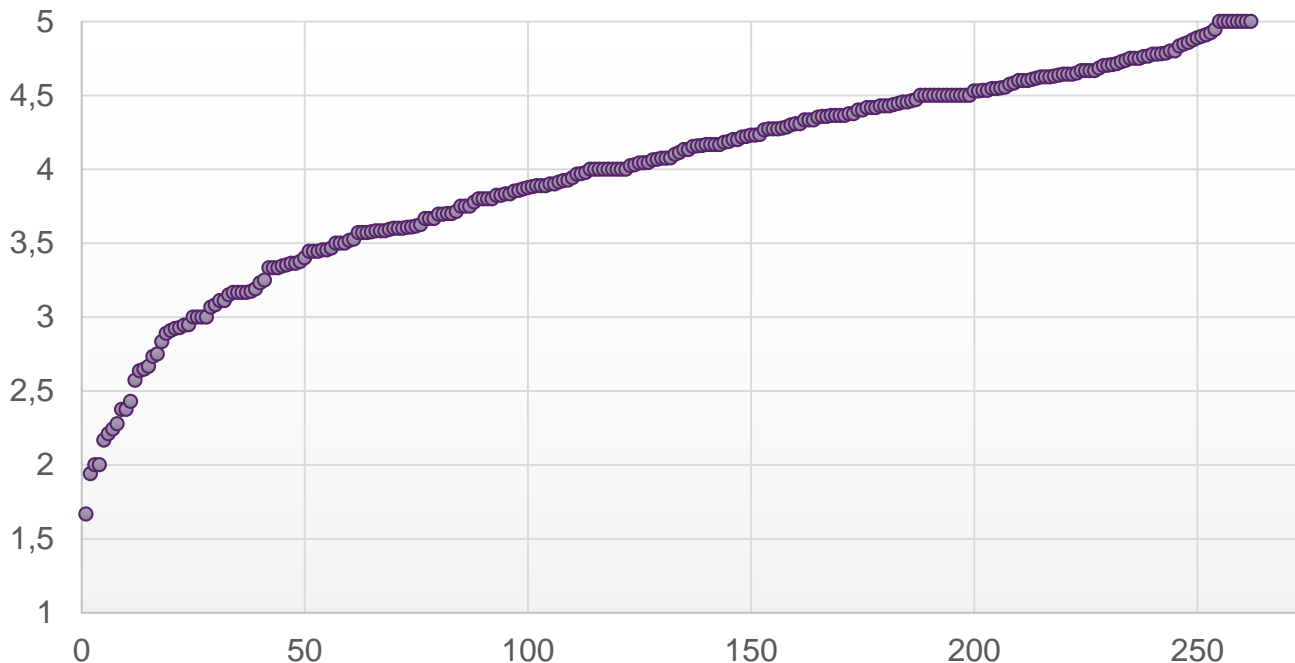
Overordnet tilfredshet - fagfelt



Overordnet tilfredshet - fagskoler

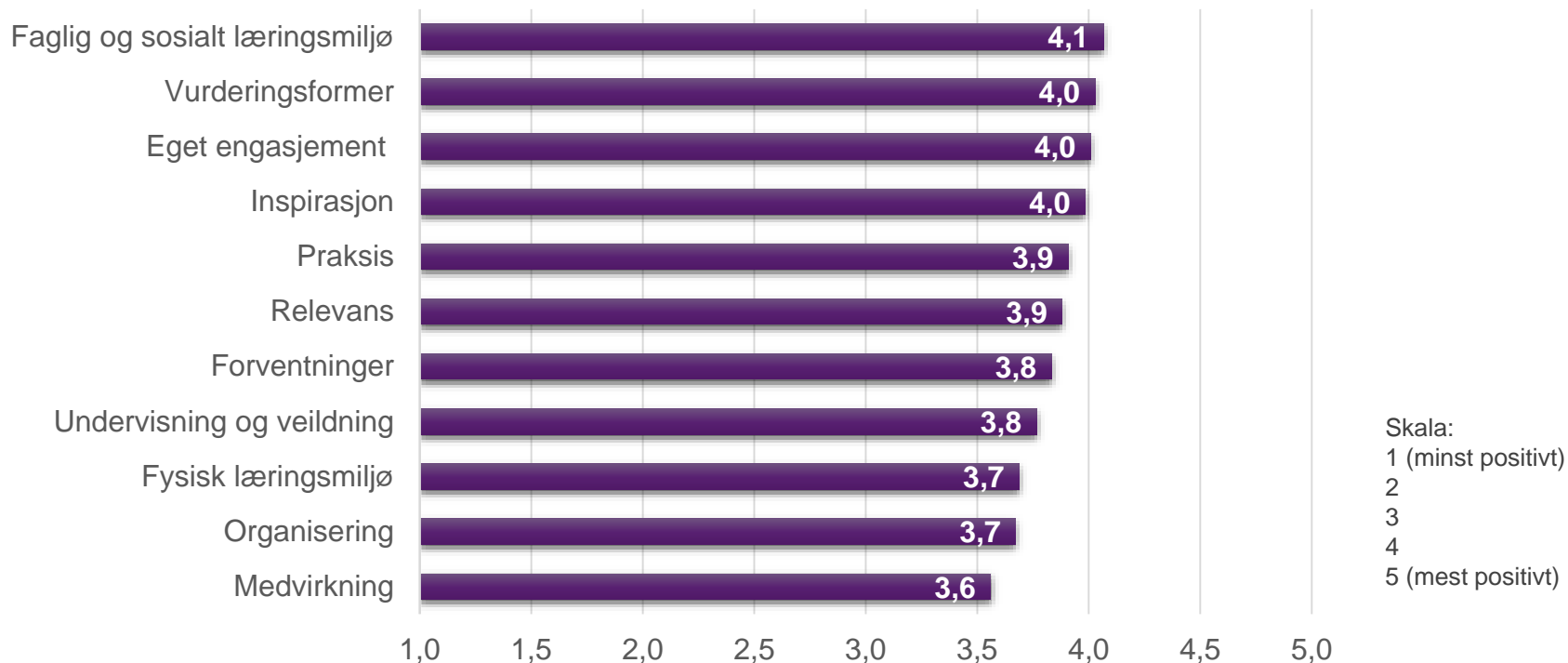


Overordnet tilfredshet - utdanningstilbud

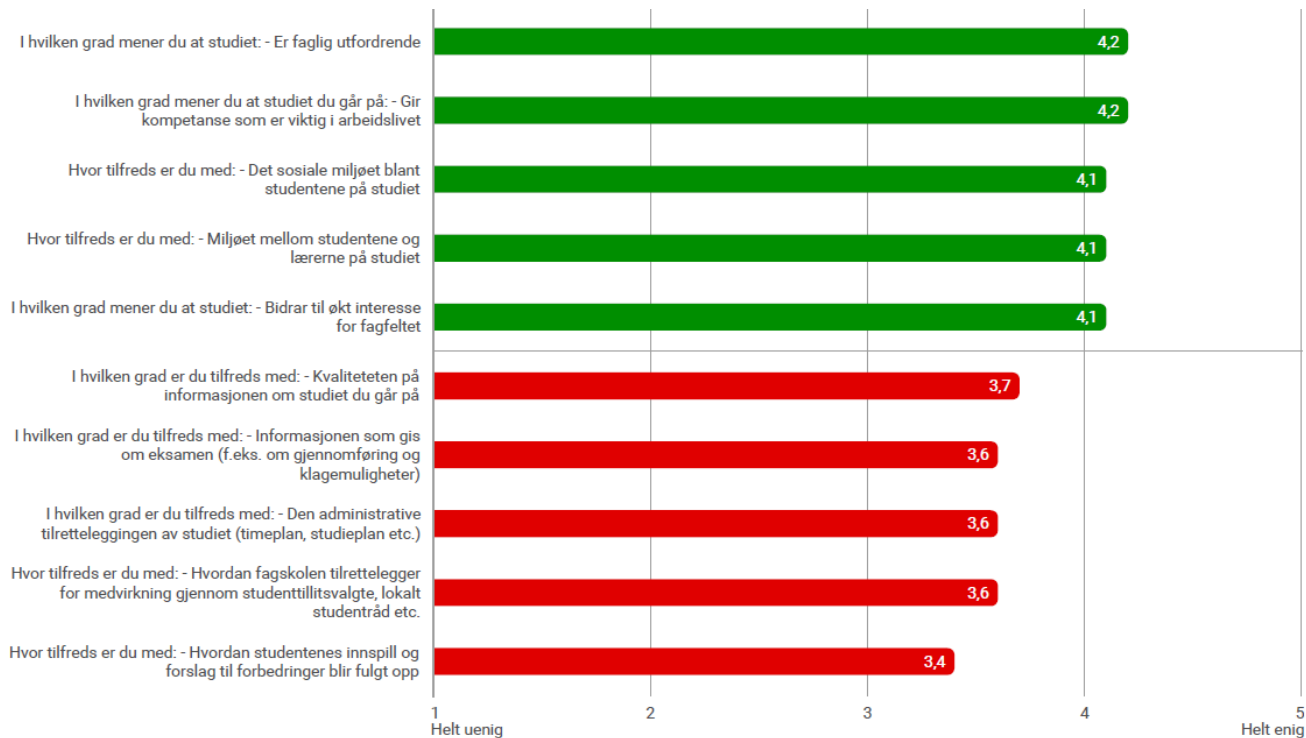


Skala:
1 (ikke tilfreds)
2
3
4
5 (svært tilfreds)

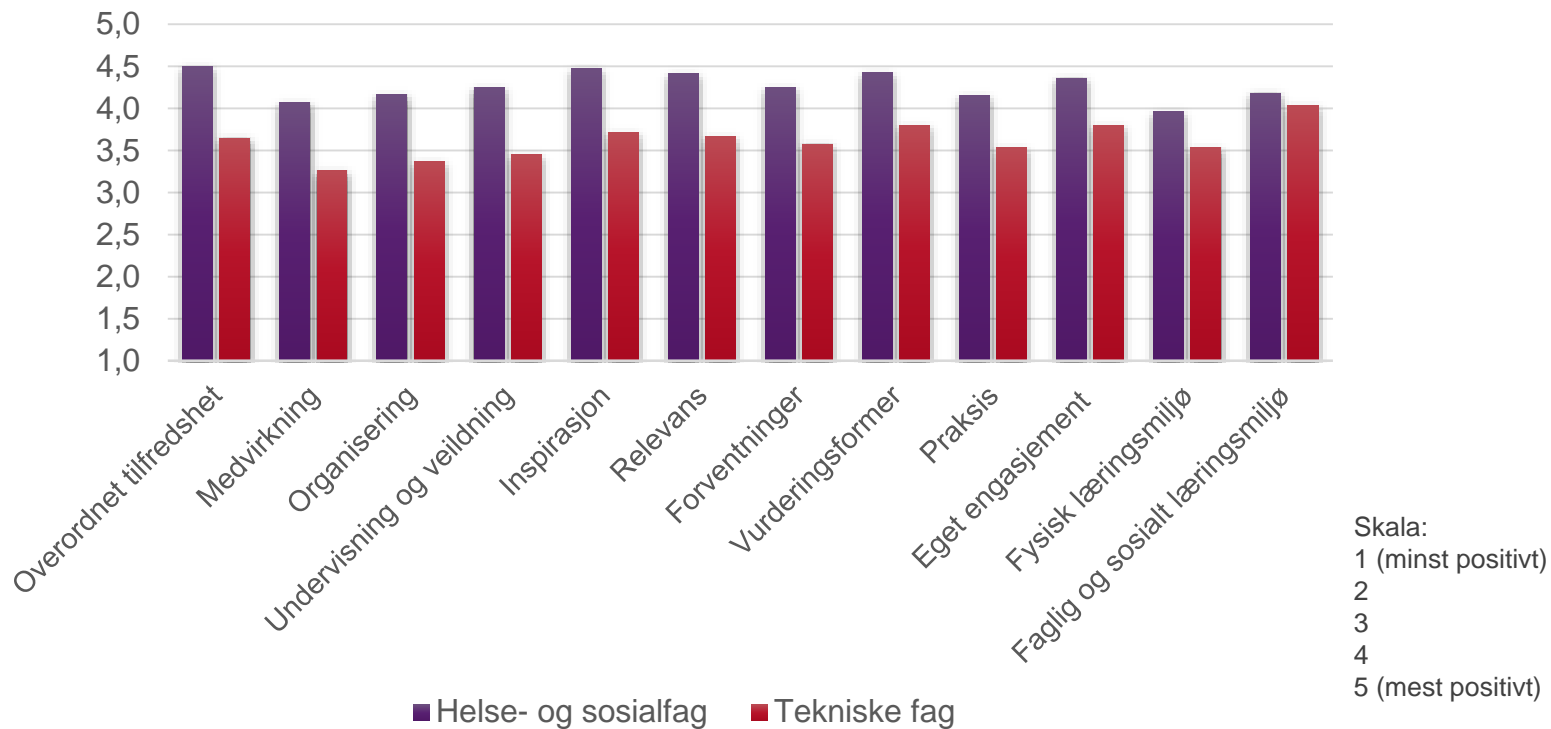
Hva er studentene mest og minst fornøyde med?



Hva er studentene mest og minst fornøye med?



Forskjeller mellom helse- og sosialfag og tekniske fag

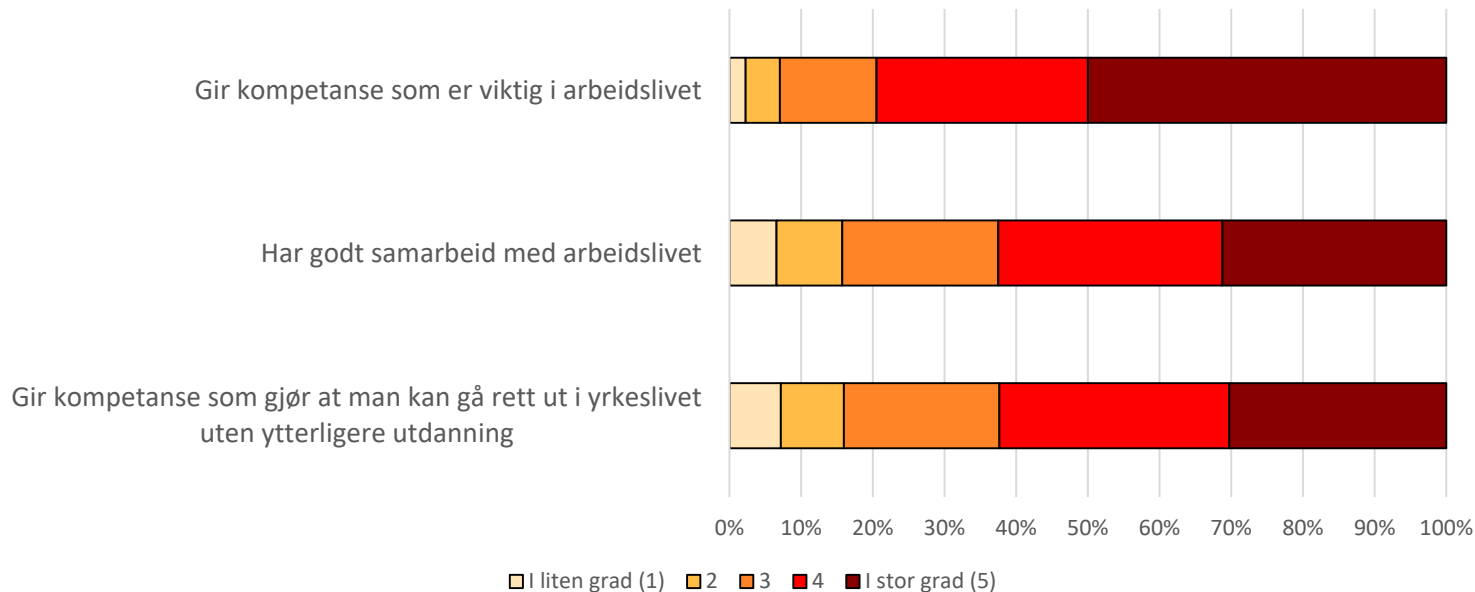


Hva forklarer forskjeller mellom fagfelt?

- Ulikheter i hvordan utdanningstilbudet tilbys i de ulike fagfeltene
 - Studenter er mindre tilfredse med utdanningstilbudet jo lenger de går på det
 - Studenter er på utdanninger av lang varighet (120 studiepoeng) er mindre fornøyde enn studenter som tar kortere utdanninger
 - Heltidsstudenter er noe mindre fornøyde enn deltidsstudenter.
- Ulikheter i studentenes bakgrunn i de ulike fagfeltene
 - Eldre studenter er noe mer fornøyde enn yngre, men det må store aldersforskjeller til før forskjellene blir betydelige
- Slike bakgrunnsvariabler forklarer noe av forskjellen mellom helse- og sosialfag og tekniske fag
- Kan også være et uttrykk for lavere kvalitet i utdanningstilbudene i enkelte fagfelt

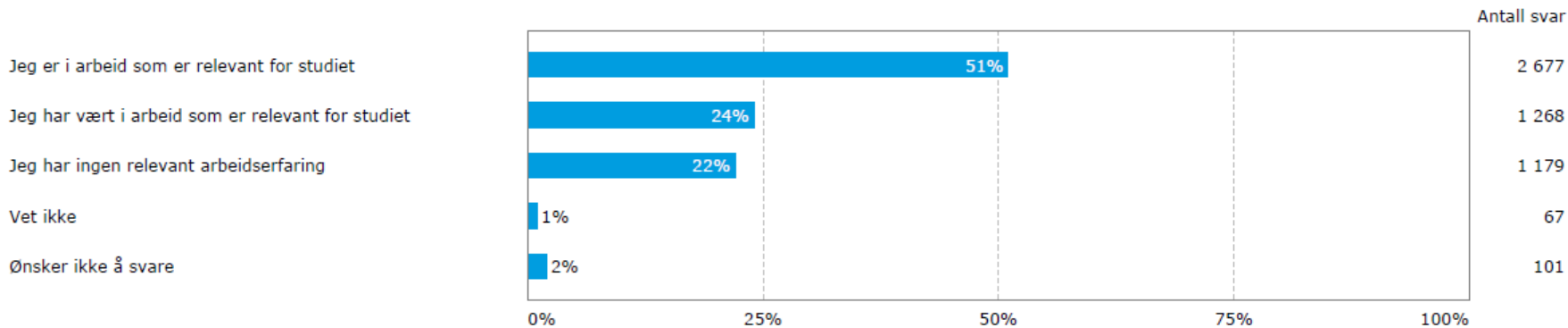
Arbeidslivsrelevans

I hvilken grad mener du at studiet du går på:

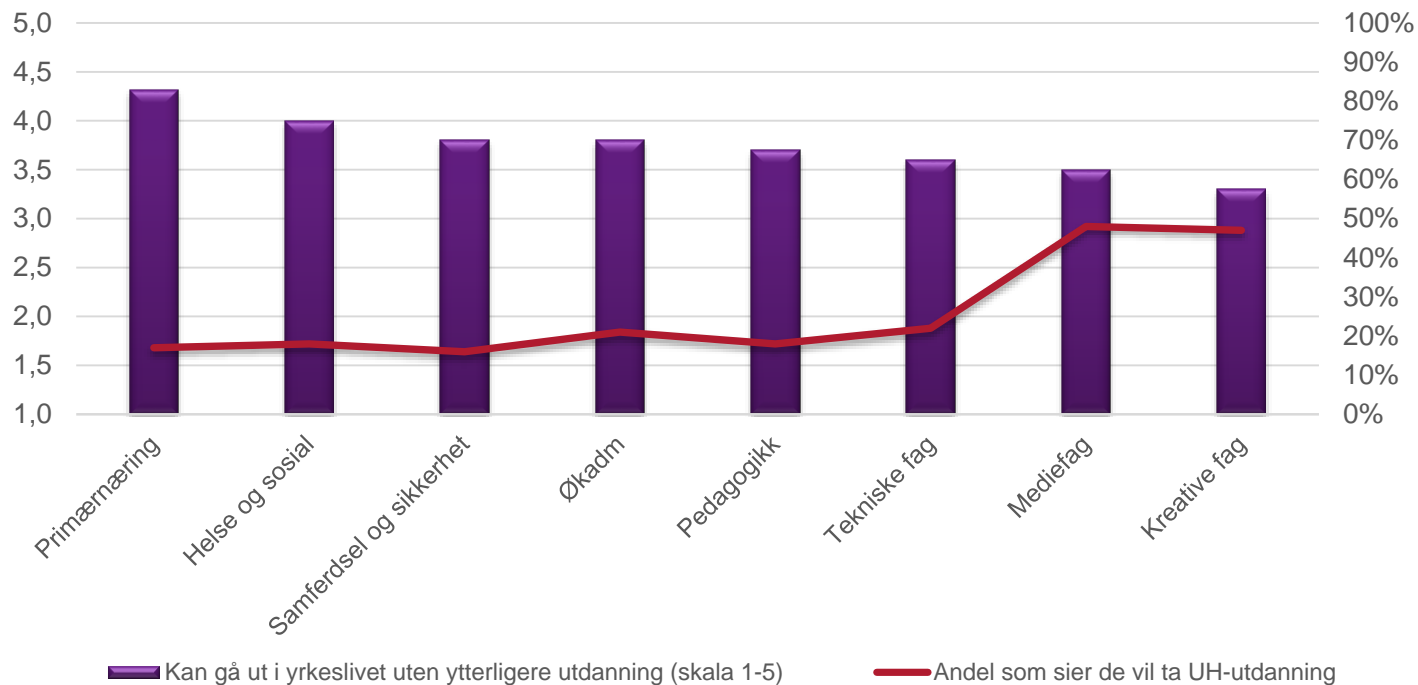


Arbeidserfaring

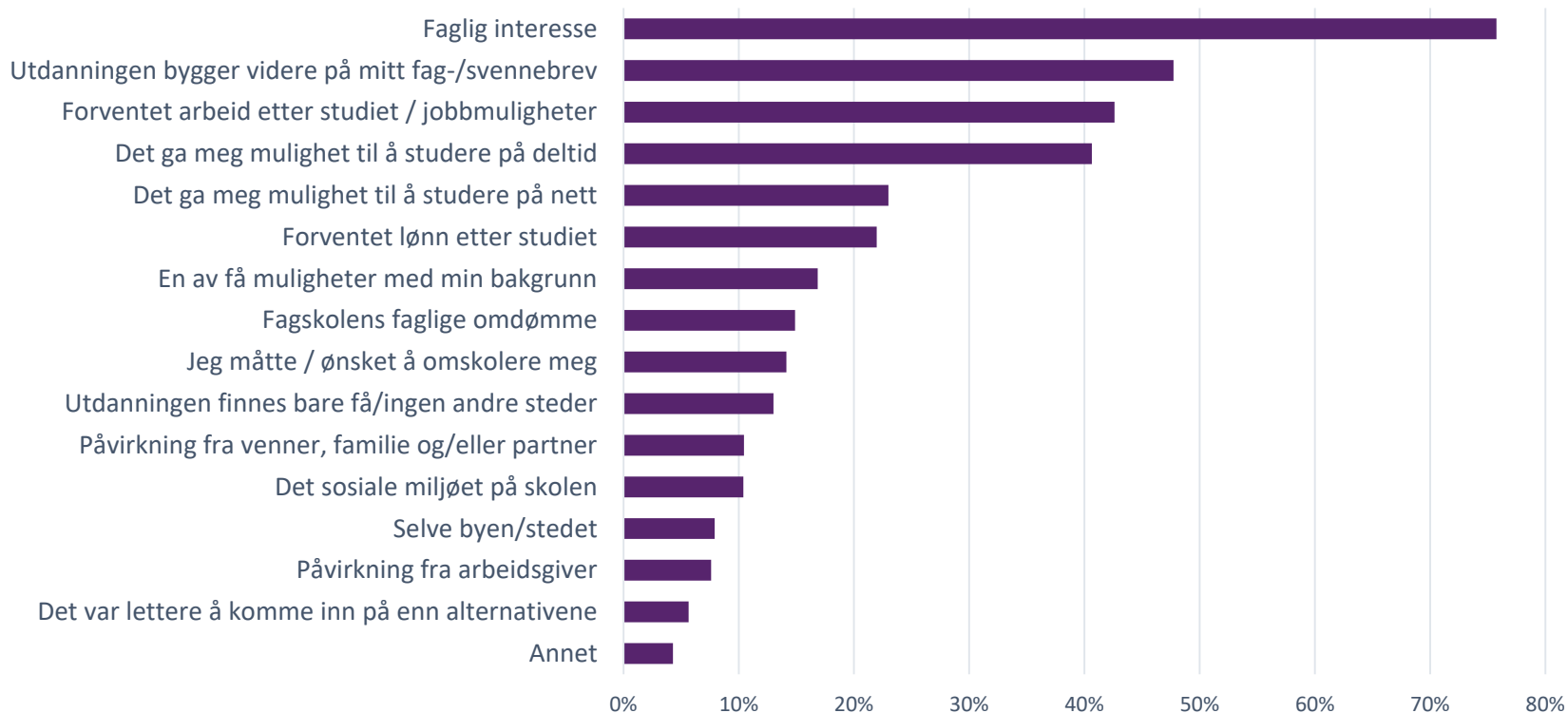
Erfaring fra arbeidslivet



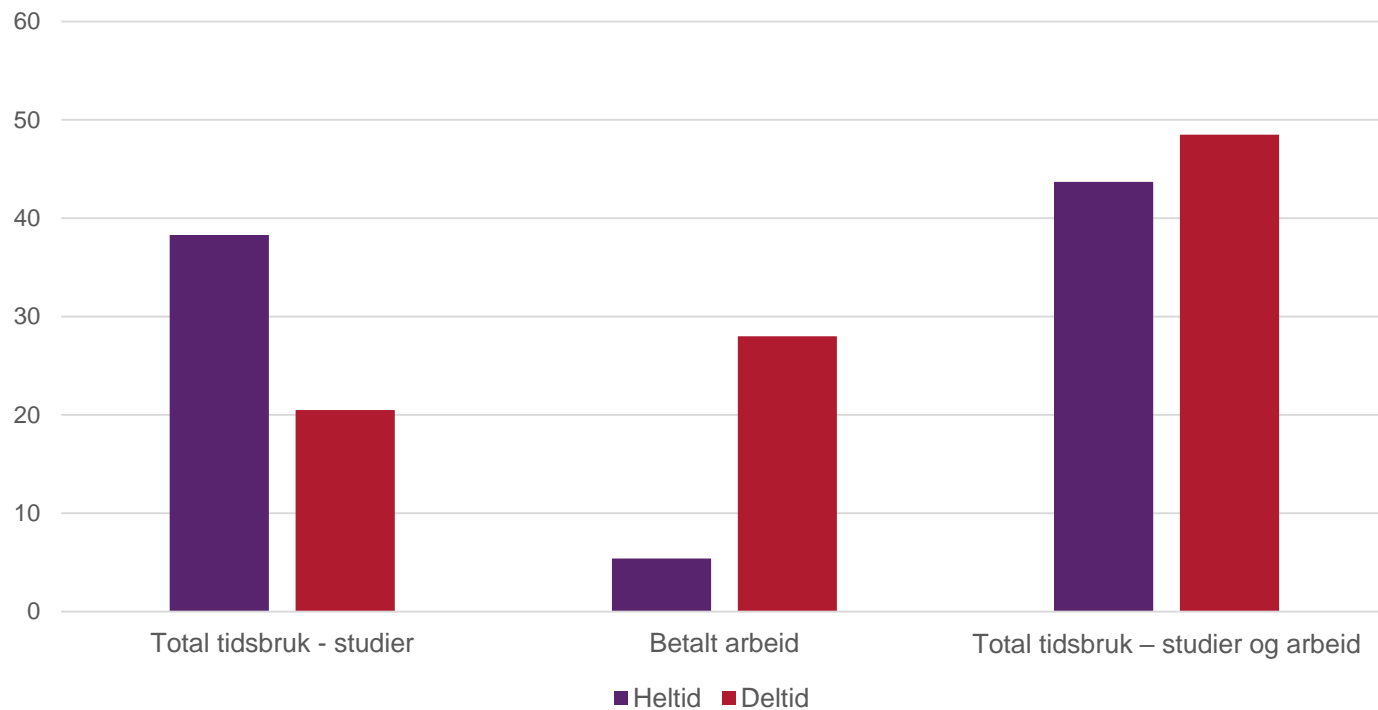
Arbeidslivsrelevans og videre utdanningsplaner



Hva var de viktigste grunnene for studievalget ditt



Tidsbruk i timer per uke



Studiebarometeret.no



STUDIEBAROMETERET

Studentundersøkelsen Underviserundersøkelsen Fagkoleundersøkelsen

Se og sammenlign utdanningstilbud

Søk etter et utdanningstilbud



Økonomiske og administrative fag

[Økonomisk administrative fag](#)
[Handel og markedsføring](#)
[Kontofag](#)
[Hotell- og resepsjonfag](#)
[Økonomiske og administrative fag, andre](#)



Prøvenæringsfag

[Jordbruk](#)
[Gartneri og høvstbruk](#)
[Prøvenæringsfag, andre](#)



Semferdsels- og sikkerhetsfag og andre servicefag

[Samferdsel](#)
[Sikkerhet](#)
[Andre servicefag](#)



Humanvitenskapelige og estetiske fag

[Religionsutdanninger](#)
[Musikk, dans og drama](#)
[Bilgende kunst og kunsthåndverk](#)



Læretutdanninger og utdanninger i pedagogikk

[Utdanninger i pedagogikk](#)
[Læretutdanninger og utdanninger i pedagogikk, andre](#)



Helse-, sosial- og rettsfag

[Pleie- og omsorgsfag](#)
[Sosialfag](#)
[Terapeutiske fag](#)
[Helse-, sosial- og rettsfag, andre](#)

Studentundersøkelsen Underviserundersøkelsen Fagkoleundersøkelsen

Søk etter et utdanningstilbud



Dine valgte utdanningstilbud (3)

Sammenlign

Avgrens søket

Institusjon

Allt institusjoner ▾

Studiested

Vlg institusjon først ▾

Fagfelt

Naturvitenskapelige fag, helsevitne ▾

Faggrupper

Utdanninger i elektrofag, mekanisk ▾

Undervisningsform 7

- Campus (78)
- Samlingsklasser (31)
- Nettbasert (8)

Søkeresultat

Utdanningstilbud (104)

Maskinoffiser på ledelsesnivå

Bodin videregående skole og maritime fagskole, Bode
 Utdanninger i elektrofag, mekaniske fag og maskinfag
 Heltid, 120 studiepoeng

Se resultat
[Legg til sammenligning](#)

Automatisering

Chr. Thams fagskole, Løkken Verk
 Utdanninger i elektrofag, mekaniske fag og maskinfag
 Deltid, 120 studiepoeng
(3) Utdanningstilbudet har for få svar til å vise svardata

Se resultat
[Legg til sammenligning](#)

Elektronikk

Chr. Thams fagskole, Løkken Verk
 Utdanninger i elektrofag, mekaniske fag og maskinfag
 Deltid, 120 studiepoeng
(3) Utdanningstilbudet har for få svar til å vise svardata

Se resultat
[Legg til sammenligning](#)

Hva skjer fram mot neste års undersøkelse?

- Regjeringen har i statsbudsjettet foreslått ny undersøkelse til neste år
- NOKUT ønsker å gjøre analyser/dypdykk på årets data – tar gjerne i mot innspill på tema
- Prioriterte oppgaver i forbindelse med neste års undersøkelse:
 - Hvordan håndtere studenter i første studiemester – ser spesielt nærmere på utdanningstilbud hvor (nesten) alle studentene er i første studiemester og utdanningstilbud på 30 stp.
 - Vurdere om nye temaer bør inn i undersøkelsen og om noen bør ut
 - Analyse og testing av de enkelte spørsmålene - kan medføre endringer i spørsmålsformuleringer
 - Vurdere å slå sammen resultater for mindre like utdanningstilbud på samme fagskole (eks. heltid/deltid, ulike campus)
- Vi regner med å sende ut undersøkelsen i april/mai neste år også, men må vurdere utsendingstidspunkt opp mot når påsken er.

**Takk for
oppmerksomheten!**