

# Hvor fornøyde er fagskolestudentene med kvaliteten på utdanningen sin?

Analysedirektør Ole-Jacob Skodvin og prosjektleder Magnus Strand Hauge

# 1. Bakgrunn og informasjon om oppdraget

## Fagskolemeldingen

- Meld. St. 9 (2016-2017) *Fagfolk for fremtiden*
- «Tiltak: Regjeringen vil foreslå å innføre studiebarometer for fagskoleutdanningene»
- Skal bli en del av informasjonsgrunnlaget om fagskoleutdanning



## Formål med studentundersøkelsen (I)

- Bidra til at fagskolen blir et mer synlig utdanningsvalg, og tilrettelegge for at det kan rekrutteres flere motiverte og kvalifiserte studenter til fagskoleutdanningene
- Bidra til å spre kunnskap om fagskoleutdanningene og stimulere til utveksling av gode eksempler og kunnskap
- Skal være en nettportal som viser hvilken oppfatning fagskolestudentene har om kvaliteten på den utdanningen de følger
- Barometeret skal gjøre det mulig å sammenligne utdanninger på tvers og innenfor samme fagfelt og institusjon

## Formål (II)

- Barometeret må tilrettelegges for de forutsetninger som ligger i fagskoleutdanningenes natur
- Et viktig mål med barometeret er å gi fagskolene nyttig informasjon som de kan bruke i sitt interne kvalitetsarbeid,
  - men også å utvikle en kunnskapsbase som NOKUT og andre myndigheter kan bruke for å styrke arbeidet med kvalitetsutvikling i fagskolesektoren

## En mangfoldig studentpopulasjon

- Fagskolestudentene er en sammensatt gruppe
  - Det er mange studenter som er godt voksne,
  - 20 prosent er over 40 år,
  - antall deltidsstudenter er høy og
  - det er mange og små fagretninger spredt over hele landet
- Dette er årsaken til at vi har valgt å begynne med en pilot
- Den vil gi et viktig grunnlag for den første fullskalaundersøkelsen, som etter planen skal gjennomføres våren 2018
- Det primære formålet med denne piloten er å teste spørsmålene på en gruppe fagskolestudenter

## Fullskalaundersøkelse i 2018

- Studiebarometeret for fagskoler vil i 2018 omfatte 80 fagskoler med ca. 15 000 studenter
- Etter at den første fullskalaundersøkelsen er gjennomført i 2018, skal resultatene legges inn i nettportalen [www.studiebarometeret.no](http://www.studiebarometeret.no)
- Her blir det mulig for fagskolestudenter å sammenligne utdanninger på tvers og innenfor samme fagfelt og institusjon

## 2. Pilotundersøkelse høsten 2017



## Piloteundersøkelsen

- Undersøkelsen om ble sendt ut 31.oktober 2017 er en pilot og bygger på Studiebarometeret som allerede er utviklet for studenter på høyskoler og universiteter
- Ble sendt ut til 3915 studenter ved 9 læresteder

## Disse 9 fagskolene deltok i piloten:

1. AOF Haugaland,
2. Fagskolen Innlandet,
3. Norges grønne fagskole - Vea,
4. Norges Yrkesakademi,
5. Høgskulen på Vestlandet,
6. Høyskolen Kristiania,
7. Nordkapp maritime fagskole,
8. Fagskolen Oslo Akershus og
9. Ålesund kunstfagskole.

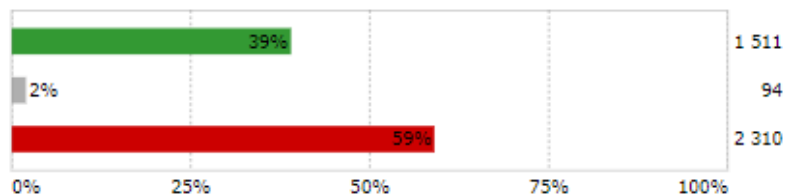
## Kort om undersøkelsen

- Spørsmålene svares på en femdelt likert-skala (1-5)
- Høy score angir høy tilfredshet
- Noen spørsmål hvor studenten får mulighet til å besvare med tekst
- Svarprosent: 41

Gjennomført

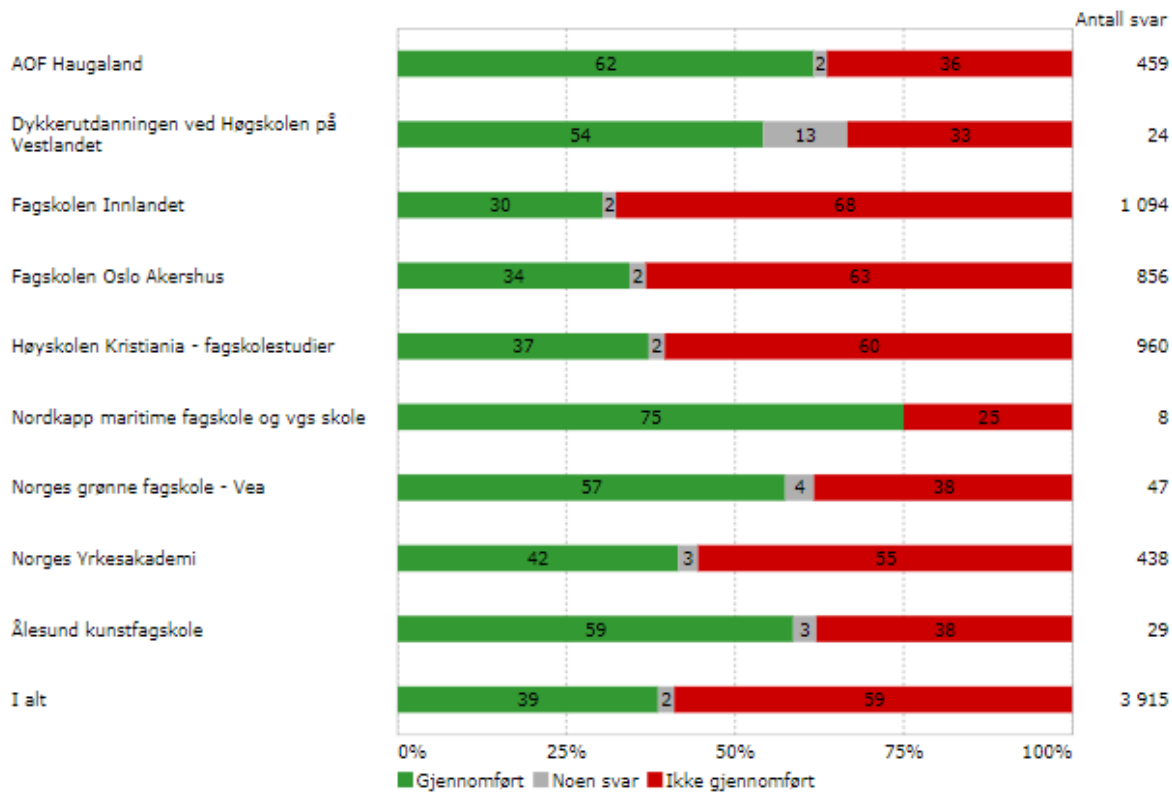
Noen svar

Ikke gjennomført



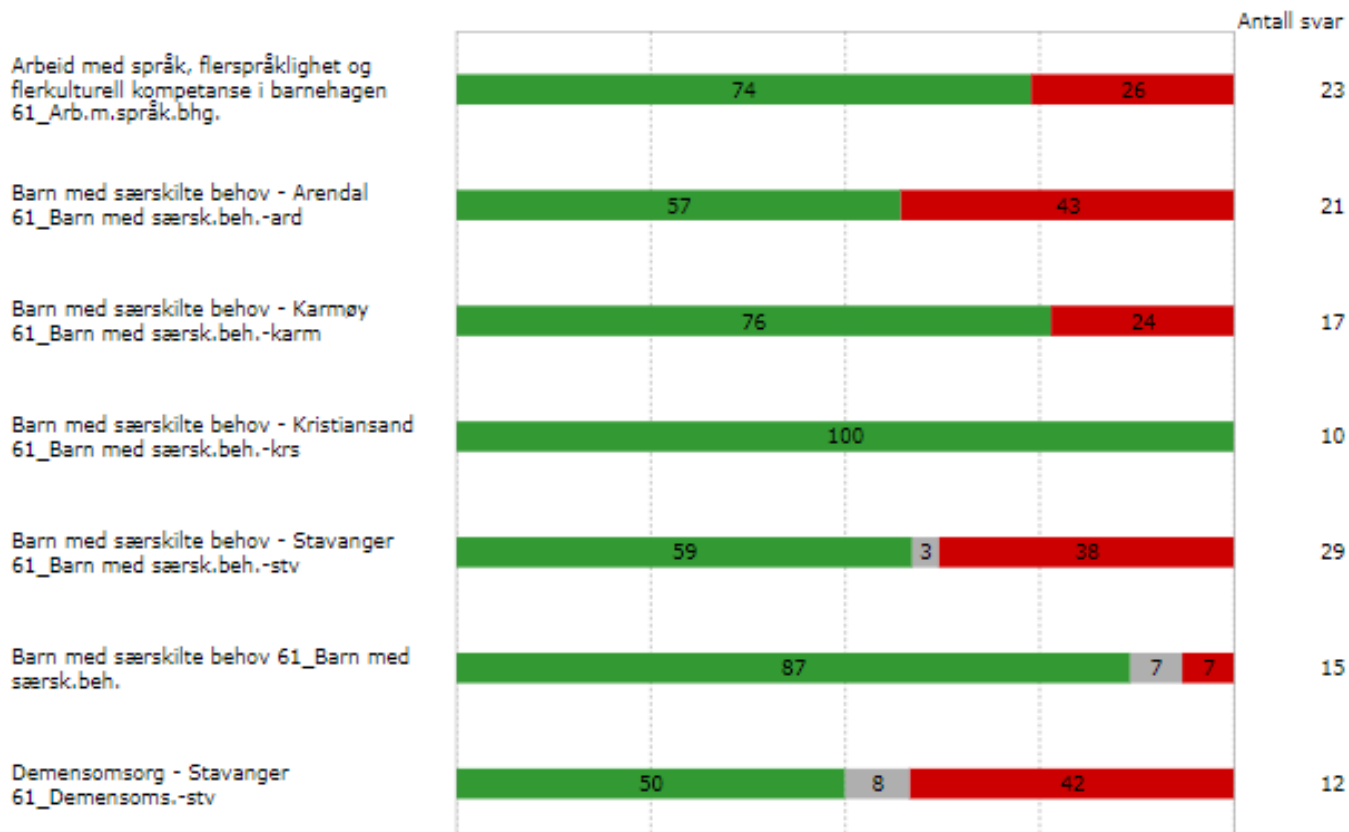
## Svarstatus

Crossed with: Fagskole (kategorisert)



## Svarstatus

Crossed with: Utdanningstilbud (kategorisert)





# Resultater

## Overordnet tilfredshet

Universiteter og høyskoler

4,1

Fagskoler

4,3

# Undervisning og veiledning (indeks bestående av 6 spørsmål)

Universiteter og høyskoler

3,5

Fagskoler

4,0



## Jobbmuligheter (ett spørsmål)

Universiteter og høyskoler

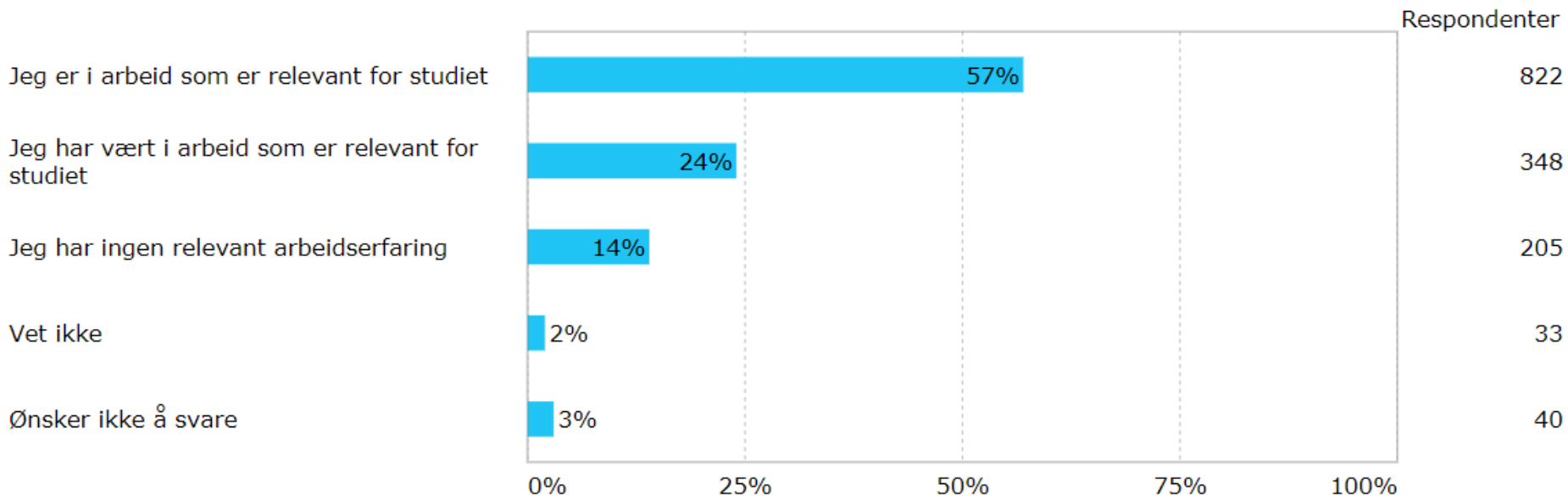
4,2

Fagskoler

4,5

# Arbeidserfaring

## Erfaring fra arbeidslivet



## 3. Fullskalaundersøkelse – våren 2018

## Utvikling av spørreskjema

- Svaranalyser etter pilotundersøkelsen
- Vurdere å forkorte og tilrettelegge spørsmål for enkelte grupper av studenter
  - Nettstudenter
  - Studenter i første semester
  - Studenter på korte studier
  - Studenter på kunstutdanninger
- Intervjuer og valideringsundersøkelser
- Gjøres i dialog med fagskolene

## Tidsplan

- Desember 2017: Brev til alle fagskolene
  - Oppnevne kontaktperson
  - Tilbakemelding på tidspunkt for gjennomføring av undersøkelsen
- 15. mars 2018: Rapporteringsfrist til NSD/DBH
  - Husk: e-postadresser og mobiltelefonnummer – **Viktig!**
- April/mai 2018: Gjennomføring av undersøkelsen
  - 3-4 purringer på e-post/sms
  - Undersøkelsen holdes åpen i cirka 3 uker
- Juni 2018: Resultater oversendes fagskolene
- Høst 2018: Publisering av resultater på [studiebarometeret.no](http://studiebarometeret.no)

## Viktigheten av høy svarprosent

- Høy svarprosent er avgjørende for:
  - At resultater kan publiseres på [www.studiebarometeret.no](http://www.studiebarometeret.no)
  - At man skal få god og «sikker» kunnskap om fagskolestudentene og fagskoleutdanningene
  - At dataene skal ha verdi for fagskolene i eget kvalitetsarbeid
- Hvordan få høy svarprosent?
  - NOKUT markedsfører undersøkelsen gjennom kontakt med studentorganisasjoner sentralt og lokalt
  - NOKUT lager materiell som kan brukes i lokal markedsføring
  - Lokal markedsføring er avgjørende – skape lokal konkurransekultur (kake/pizza til utdanning med høyest svarprosent, gi informasjon om undersøkelsen i undervisningen)
  - Fagskolene kan følge med på svarprosent underveis

# Nettportal (studiebarometeret.no)

## Læringsmiljø >

Sosialt, faglig, tjenester, fasiliteter og utstyr

## Medvirkning >

Mulighet for påvirkning

## Inspirasjon >

Engasjerende, utfordrende, motiverende

## Yrkesrelevans >

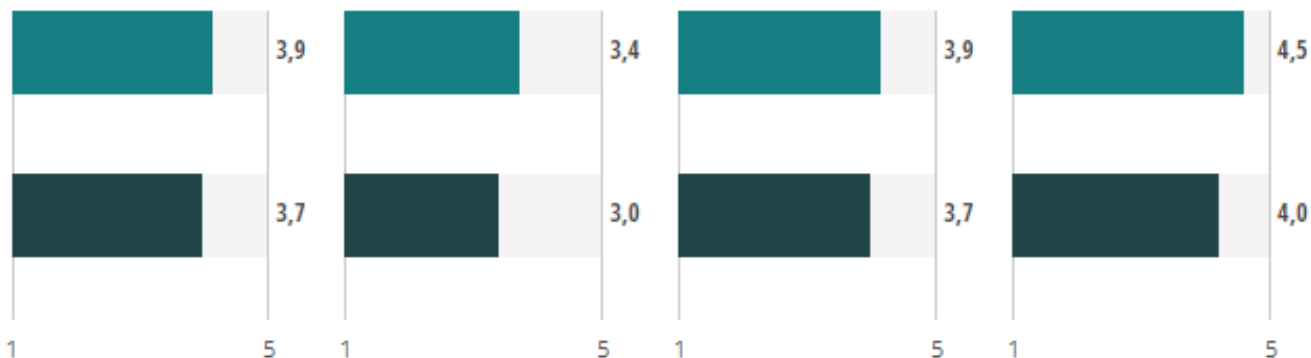
Jobbmuligheter, yrkesrelevans, praksis

### Bachelor i ingeniørfag - Bygg - Ålesund

Bachelor, NTNU - Norges teknisk-naturvitenskapelige universitet

### Gjennomsnitt

Av alle Bygg og anlegg



## Undervisning >

Undervisning, veiledning, oppfølging

## Eksamener >

Eksamens- og innleveringsoppgaver

## Læringsutbytte >

Egen vurdering av læringsutbytte

## Helhetsvurdering

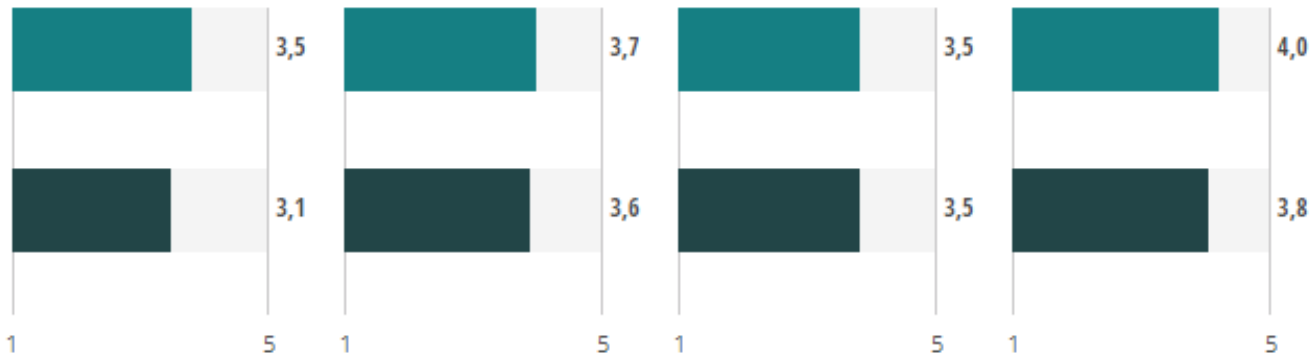
Alt i alt, hvor fornøyd er jeg med studieprogrammet

### Bachelor i ingeniørfag - Bygg - Ålesund

Bachelor, NTNU - Norges teknisk-naturvitenskapelige universitet

### Gjennomsnitt

Av alle Bygg og anlegg



## Grafiske rapporter



Studiebarometeret 2015  
BI Bergen  
Bachelor i eiendomsmegling

### STUDIE- OG LÆRINGSMILJØ

09



Hvor tilfreds er du med:

Det sosiale miljøet blant studentene på studieprogrammet

Det faglige miljøet blant studentene på studieprogrammet

Miljøet mellom studentene og de faglig ansatte på studieprogrammet

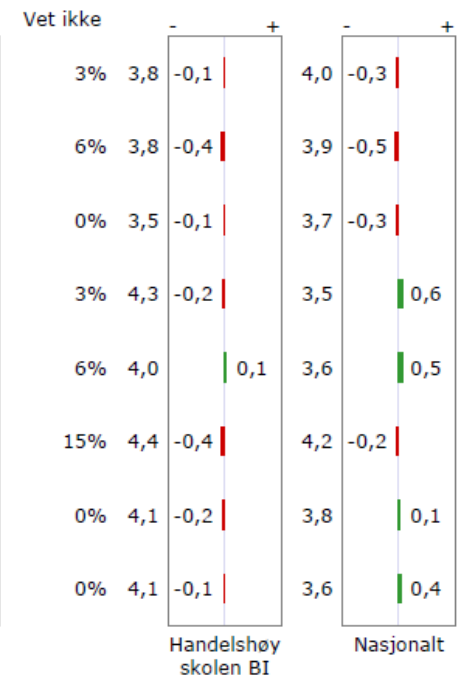
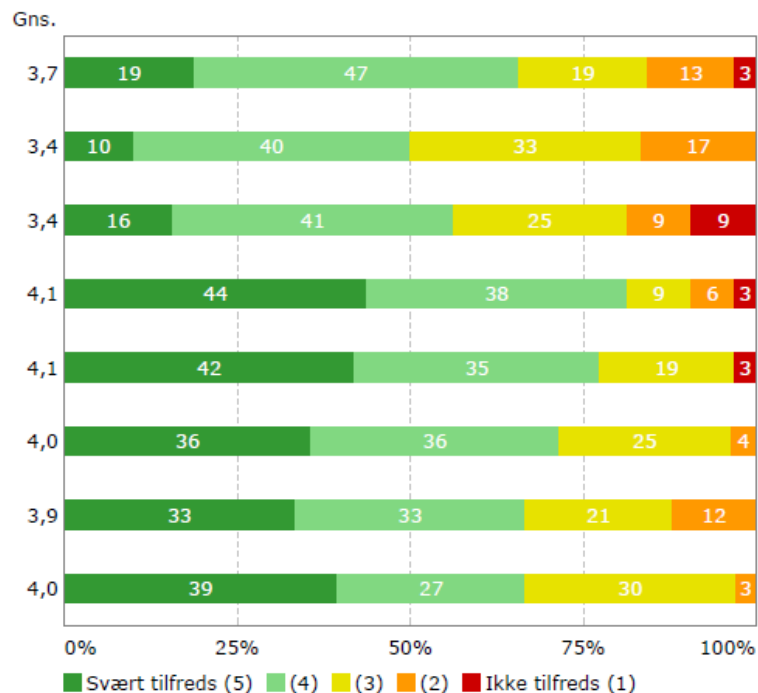
Lokaler for undervisning og øvrig studiearbeid

Utstyr og hjelpemidler i undervisningen

Bibliotek og bibliotekstjenester

IKT-tjenester (f.eks. læringsplattformer, programvare og pc-tilgang)

Studieadministrasjon og informasjon





Takk for oppmerksomheten!